

ZMP 29. 1. 2015

INFORMATIVNÍ ZPRÁVA ORG/2



Úřad práce České republiky
krajská pobočka v Plzni

Zpráva o situaci na trhu práce okres Plzeň - město

Listopad 2014

Zpracoval: Tomáš Moravec, DiS.

<http://portal.mpsv.cz/upcr/kp/plk/statistiky>

K 30. 11. 2014 evidovalo kontaktní pracoviště v Plzni 7 124 uchazečů o zaměstnání, což je o 80 méně než minulý měsíc a o 801 méně než ve stejném období loňského roku. Z tohoto počtu bylo 6 697 uchazečů dosažitelných, tedy takových, kteří mohli okamžitě nastoupit do zaměstnání. V porovnání s minulým měsícem bylo dosažitelných uchazečů o 75 méně a v porovnání se stejným obdobím loňského roku došlo k poklesu o 783 osob.

Během listopadu 2014 bylo v okrese Plzeň – město nově zaevidováno 815 uchazečů, což je o 47 méně než minulý měsíc, ale o 55 více než ve stejném období loňského roku.

Vyřazeno bylo 895 uchazečů, tedy o 198 méně než minulý měsíc, ale o 124 více než v listopadu roku 2013. Do nového zaměstnání během sledovaného období nastoupilo 585 osob, což je o 85 méně než v minulém měsíci, ale o 301 více než ve stejném období loňského roku. Bez umístění bylo vyřazeno 310 uchazečů.

K 30. 11. 2014 bylo v evidenci kontaktního pracoviště v Plzni celkem 3 862 žen, tedy 54,2 % všech nezaměstnaných. Zároveň bylo v evidenci 718 osob se zdravotním postižením, tedy 10,1 % všech nezaměstnaných.

Ke konci listopadu bylo v evidenci registrováno 459 absolventů a mladistvých, což je o 29 méně než minulý měsíc a o 132 méně než v listopadu minulého roku. Na celkovém počtu nezaměstnaných se tak podílejí 6,4 %. V minulém měsíci tento podíl činil 6,8 % a v listopadu loňského roku podíl absolventů a mladistvých činil 7,5 %.

Podporu v nezaměstnanosti pobíralo v listopadu celkem 1 660 uchazečů o zaměstnání, tedy 23,3 % všech nezaměstnaných.

Na základě dohody s Českým statistickým úřadem Ministerstvo práce a sociálních věcí počínaje lednem 2013 přechází na nový ukazatel registrované nezaměstnanosti v ČR s názvem Podíl nezaměstnaných osob, který vyjadřuje podíl dosažitelných uchazečů o zaměstnání ve věku 15 – 64 let ze všech obyvatel ve stejném věku.

Podíl nezaměstnaných osob v porovnání s minulým měsícem klesl o 0,1 % a činil tedy 5,4 %. V porovnání s listopadem roku 2013 podíl nezaměstnaných poklesl o 0,6 %. Podíl nezaměstnaných žen činil 5,9 % a mužů 5,0 %.

K 30. 11. 2014 bylo na kontaktním pracovišti v Plzni evidováno celkem 1 700 volných pracovních míst, což je o 192 méně než v minulém měsíci, ale o 849 více než v listopadu předchozího roku. Na jedno volné pracovní místo připadá 4,2 uchazečů.

Ke konci listopadu jsme v okrese Plzeň – město rovněž evidovali 132 volných pracovních míst pro osoby se zdravotním postižením, na jedno volné místo tak připadalo 5,4 uchazečů se ZP. Volných míst pro absolventy a mladistvé bylo evidováno 270 a na jedno místo tak připadá 1,7 absolventů.

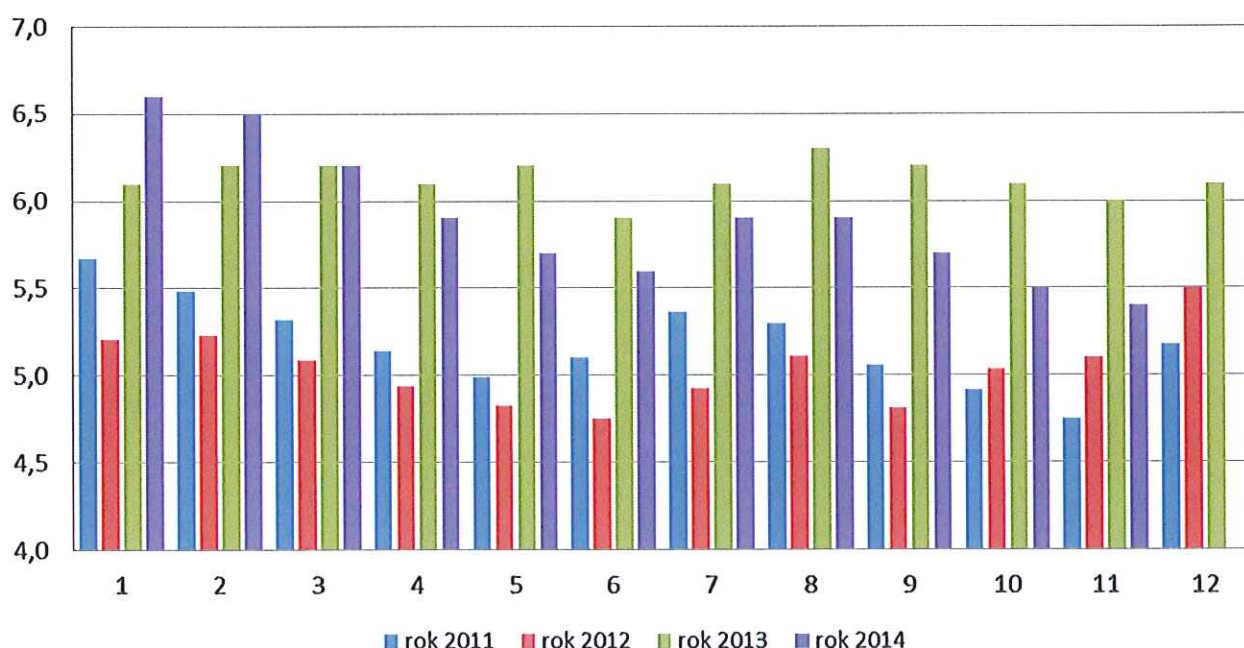
Od počátku roku bylo do 179 rekvalifikačních kurzů zařazeno celkem 961 uchazečů a 54 zájemců o zaměstnání.

Záměr hromadného propouštění jsme neobdrželi od žádné společnosti.

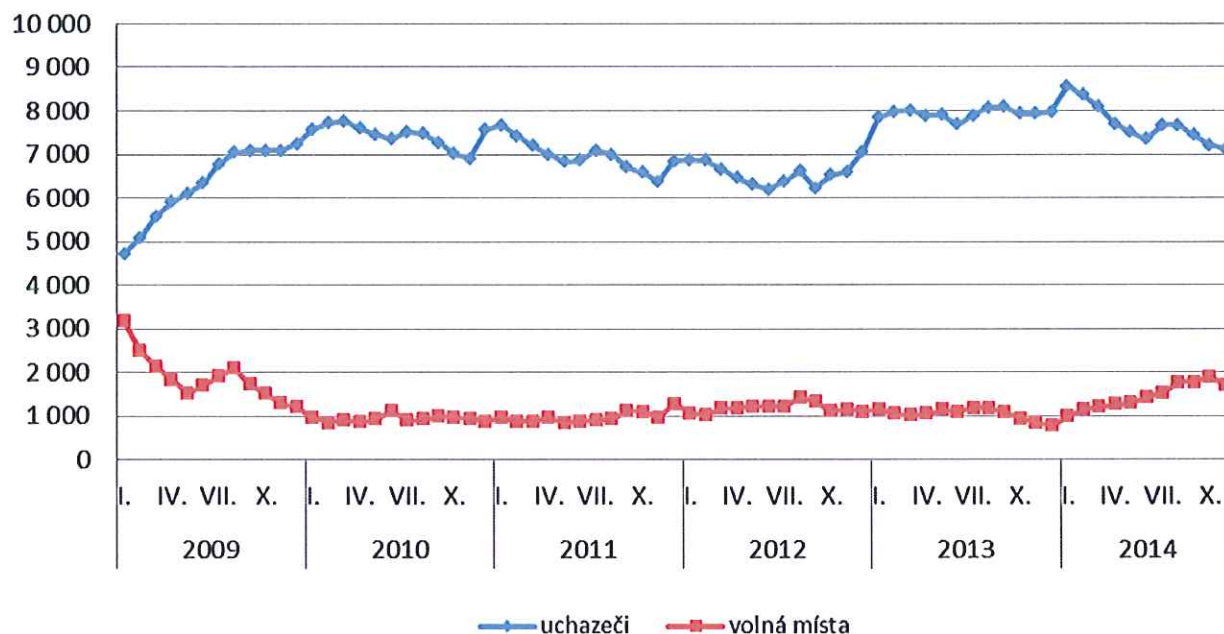
Struktura a vývoj nezaměstnanosti

Období	Uchazeči o zaměstnání					volná místa	podíl nezam (%)
	celkem	ženy	pobírající podporu	nově hlášení	vyřazení		
Leden 12	6 866	3 482	1 504	1 038	1 009	1 060	5,2
Červen 12	6 191	3 316	1 576	491	596	1 214	4,8
Prosinec 12	7 056	3 612	1 699	768	309	1 089	5,5
Leden 13	7 838	3 812	2 395	1 521	739	1 153	6,1
Červen 13	7 689	3 981	2 087	613	822	1 091	5,9
Prosinec 13	7 984	4 178	2 110	616	557	771	6,1
Leden 14	8 558	4 394	2 105	1 614	1 040	990	6,6
Únor 14	8 361	4 279	2 117	716	913	1 150	6,5
Březen 14	8 081	4 194	1 942	802	1 082	1 204	6,2
Duben 14	7 703	4 043	1 820	739	1 117	1 270	5,9
Květen 14	7 498	4 014	1 721	785	990	1 301	5,7
Červen 14	7 355	3 985	1 653	807	950	1 437	5,6
Červenec 14	7 669	4 262	1 840	1 160	846	1 517	5,9
Srpen 14	7 665	4 297	1 862	789	793	1 763	5,9
Září 14	7 435	4 052	1 700	1 114	1 344	1 769	5,7
Říjen 14	7 204	3 942	1 652	862	1 093	1 892	5,5
Listopad 14	7 124	3 862	1 660	815	895	1 700	5,4

Vývoj podílu nezaměstnaných v okrese Plzeň - město v letech 2011 - 2014 (%)



Vývoj počtu uchazečů a volných pracovních míst v okrese Plzeň - město v letech 2009 - 2014

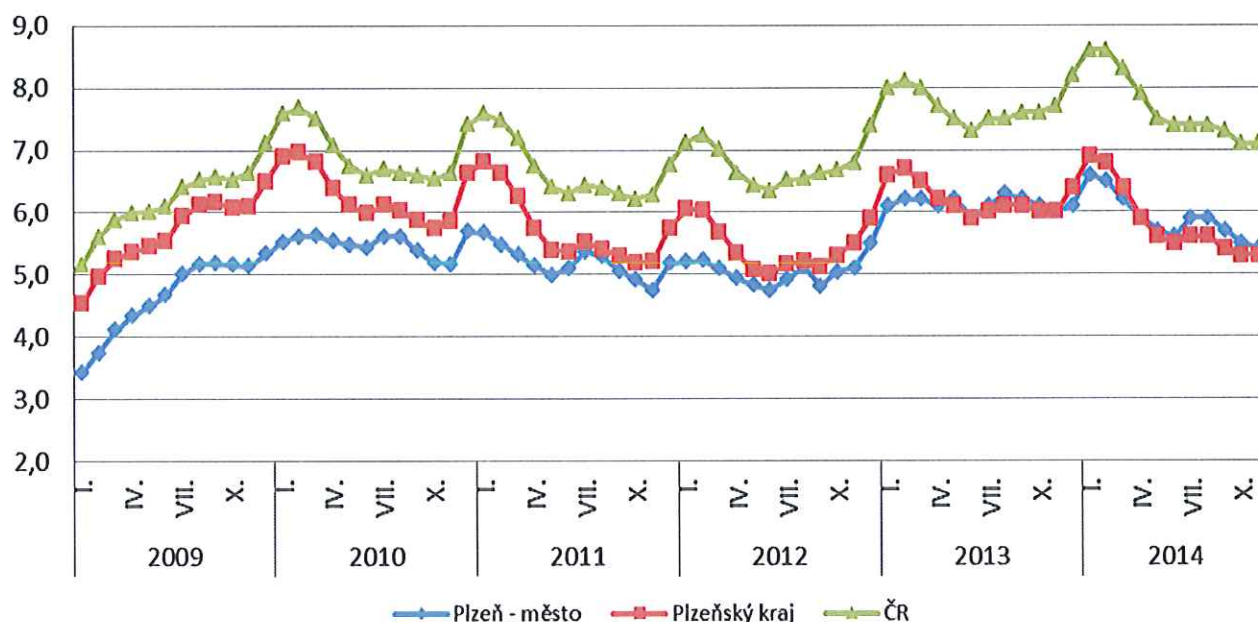


Období	Uchazeči o zaměstnání			
	celkem	ženy	osoby se ZP	absolventi a mladiství
Leden 12	6 866	3 482	610	274
Červen 12	6 191	3 316	584	221
Prosinec 12	7 056	3 612	661	677
Leden 13	7 838	3 812	687	650
Červen 13	7 689	3 981	721	397
Prosinec 13	7 984	4 178	721	562
Leden 14	8 558	4 394	830	540
Únor 14	8 361	4 279	816	518
Březen 14	8 081	4 194	795	462
Duben 14	7 703	4 043	774	424
Květen 14	7 498	4 014	764	386
Červen 14	7 355	3 985	751	345
Červenec 14	7 669	4 262	743	411
Srpen 14	7 665	4 279	739	454
Září 14	7 435	4 052	730	503
Říjen 14	7 204	3 942	723	488
Listopad 14	7 124	3 862	718	459

Porovnání počtu uchazečů a MN v jednotlivých okresech Plzeňského kraje a ČR

	k 30. 11. 2013		k 31. 10. 2014		k 30. 11. 2014	
	počet uchazečů	podíl nezam. (%)	počet uchazečů	podíl nezam. (%)	počet uchazečů	podíl nezam. (%)
Domažlice	2 585	6,1	2 133	5,1	2 102	5,1
Klatovy	3 826	6,4	3 159	5,3	3 346	5,6
Plzeň – jih	2 257	5,2	2 018	4,6	2 026	4,6
Plzeň – město	7 925	6,0	7 204	5,5	7 124	5,4
Plzeň – sever	3 014	5,7	2 729	5,2	2 711	5,1
Rokycany	1 770	5,1	1 465	4,4	1 452	4,3
Tachov	2 919	7,7	2 405	6,5	2 390	6,5
Plzeňský kraj	24 296	6,0	21 113	5,3	21 151	5,3
ČR	565 313	7,7	519 638	7,1	517 508	7,1

Vývoj podílu nezaměstnaných osob v okrese Plzeň - město, Plzeňském kraji a ČR v letech 2009 - 2014 (%)



Aktivní politika zaměstnanosti

Společensky účelná pracovní místa

Ze strany zaměstnavatelů stále přetrvává velký zájem o příspěvky na SÚPM vyhrazená. V současné době jsou uzavírány dohody v rámci národního individuálního projektu, který je financován z OP LZZ a spolufinancován ze státního rozpočtu. V měsíci listopadu 2014 bylo uzavřeno 45 dohod a v jednání zůstává dalších 41 žádostí. Od počátku roku bylo k 30. 11. 2014 podáno 471 žádostí o příspěvek.

Samostatná výdělečná činnost (SÚPM)

V listopadu bylo uzavřeno 11 dohod na příspěvek na zřízení společensky účelného pracovního místa uchazečem o zaměstnání za účelem výkonu samostatné výdělečné činnosti. Celkem tak bylo k 30. 11. 2014 v platnosti 98 dohod.

Překlenovací příspěvek

V listopadu nebyla uzavřena žádná dohoda o poskytnutí překlenovacího příspěvku a v platnosti jsou tak momentálně 3 dohody s příspěvkem na měsíční nájem.

Veřejně prospěšné práce

Příspěvky na veřejně prospěšné práce jsou poskytovány prostřednictvím národního individuálního projektu financovaného z OP LZZ a spolufinancovaného ze státního rozpočtu. V listopadu bylo uzavřeno 21 dohod, dalších 18 žádostí je v jednání. K 30. 11. 2014 bylo v platnosti 124 dohod.

U VPP financovaných z národního rozpočtu na APZ není v současné době v platnosti žádná dohoda.

Žádosti o příspěvek na podporu zaměstnávání osob se zdravotním postižením podle §78 zákona č. 435/2004 Sb., o zaměstnanosti

Ve věci příspěvku na podporu zaměstnávání OZP podle § 78 ZoZ bylo za 3. čtvrtletí 2014 podáno 58 žádostí. Zatím bylo vydáno rozhodnutí u 48 žádostí a dosud bylo vyplaceno 7 813 489 Kč.

Vymezení chráněných pracovních míst (§75 zák. o zaměstnanosti)

V listopadu nebylo vymezeno žádné chráněné pracovní místo. Celkem je tedy vymezeno 1 217 chráněných pracovních míst na maximální počet 1 997 zaměstnanců. Z toho jsou 2 chráněná pracovní místa vymezena pro osoby samostatně výdělečně činné. Chráněná pracovní místa se vymezují na dobu tří let. Na vymezení chráněného pracovního místa není žadateli úřadem práce poskytován příspěvek.

Chráněná pracovní místa se vymezují ve vazbě na:

- příspěvek na částečnou úhradu provozních nákladů CHPM,
- příspěvek na podporu zaměstnávání osob se zdravotním postižením na chráněném pracovním místě (§ 78 ZoZ) s účinností od 1. 7. 2012.

Zřízení chráněných pracovních míst (§75 zák. o zaměstnanosti)

Celkem je zřízeno 34 chráněných pracovních míst na maximální počet 52 zaměstnanců se ZP.

Projekt „Podpora odborného vzdělávání zaměstnanců“

Od počátku projektu bylo přijato 145 žádostí na celkem 160 vzdělávacích aktivit. Hodnotící komise zatím 76 vzdělávacích aktivit schválila, naopak 55 jich bylo zamítnuto a 8 bylo vráceno k dopracování.



Úřad práce České republiky
krajská pobočka v Plzni

Měsíční statistická zpráva *listopad 2014*

Zpracoval: *Tomáš Moravec, DiS.*

<http://portal.mpsv.cz/upcr/kp/plk/statistiky>

Informace o nezaměstnanosti v Plzeňském kraji

k 30. 11. 2014

V tomto měsíci celkový počet uchazečů o zaměstnání mírně vzrostl o 0,2 % na 21 151, počet hlášených volných pracovních míst se snížil o 2,1 % na 5 112 a podíl nezaměstnaných osob zůstal na 5,3 %.

K 30. 11. 2014 evidoval Úřad práce ČR (ÚP ČR), Krajská pobočka v Plzni celkem 21 151 uchazečů o zaměstnání. Jejich počet byl o 38 vyšší než na konci předchozího měsíce, ve srovnání se stejným obdobím minulého roku je nižší o 3 145 osob. Z tohoto počtu bylo 20 393 dosažitelných uchazečů o zaměstnání ve věku 15 – 64 let. Bylo to o 36 více než na konci předchozího měsíce. Ve srovnání se stejným obdobím minulého roku byl jejich počet nižší o 3 016.

V průběhu měsíce bylo nově zaevidováno 2 641 osob. Ve srovnání s minulým měsícem to bylo více o 17 osob a v porovnání se stejným obdobím předchozího roku více o 179 osob.

Z evidence během měsíce odešlo celkem 2 603 uchazečů (ukončená evidence, vyřazení uchazeči). Bylo to o 658 osob méně než v předchozím měsíci a o 255 osob více než ve stejném měsíci minulého roku. Do zaměstnání z nich ve sledovaném měsíci nastoupilo 1 698, tj. o 375 méně než v předchozím měsíci a o 757 více než ve stejném měsíci minulého roku, 905 uchazečů bylo vyřazeno bez umístění.

Meziměsíční pokles nezaměstnaných byl zaznamenán v pěti okresech, nejvíce pak v okresech Domažlice (- 1,5 %), Plzeň - město (- 1,1 %) a Rokycany (- 0,9 %). Meziměsíční nárůst nezaměstnaných byl zaznamenán v okresech Klatovy (+ 5,9 %) a Plzeň – jih (+ 0,4 %).

Ke konci měsíce bylo evidováno na ÚP ČR, Krajské pobočce v Plzni 11 406 žen. Jejich podíl na celkovém počtu uchazečů činil 53,9 %. V evidenci bylo

3 099 osob se zdravotním postižením, což představovalo 14,7 % z celkového počtu nezaměstnaných.

Podporu v nezaměstnanosti pobíralo 4 819 uchazečů o zaměstnání, tj. 22,8 % všech uchazečů vedených v evidenci.

Podíl nezaměstnaných osob, tj. počet dosažitelných uchazečů o zaměstnání ve věku 15 - 64 let k obyvatelstvu stejného věku, k 30. 11. 2014 zůstal na 5,3 %.

Podíl nezaměstnaných stejný nebo vyšší než krajský průměr vykázaly tři okresy, nejvyšší byl v okrese Tachov (6,5 %). Nejnižší podíl nezaměstnaných byl zaznamenán v okresech Rokycany (4,3 %) a Plzeň – jih (4,6 %). Podíl nezaměstnaných žen poklesl na 5,8 %, podíl nezaměstnaných mužů vzrostl na 4,8 %.

Kraj evidoval k 30. 11. 2014 celkem 5 112 volných pracovních míst. Jejich počet byl o 108 nižší než v předchozím měsíci a o 2 424 vyšší než ve stejném měsíci minulého roku. Na jedno volné pracovní místo připadalo v průměru 4,1 uchazečů, z toho nejvíce v okresech Plzeň - sever (7,4) a Plzeň – jih (5,0).

Z celkového počtu nahlášených volných míst bylo 317 vhodných pro osoby se zdravotním postižením (OZP), na jedno volné pracovní místo připadalo 9,8 OZP. Volných pracovních míst pro absolventy a mladistvé bylo registrováno 845, na jedno volné místo připadalo 1,5 uchazečů této kategorie.

V rámci aktivní politiky zaměstnanosti (APZ) bylo k 30. 11. 2014 prostřednictvím příspěvků v rámci APZ podpořeno 2 412 uchazečů.

Od počátku roku bylo do 548 rekvalifikačních kurzů zařazeno celkem 2 496 uchazečů a 114 zájemců o zaměstnání. Podrobnější informace jsou k dispozici zde: <http://portal.mpsv.cz/upcr/kp/plk/rekvalifikace>.

Záměr hromadného propouštění jsme neobdrželi od žádné společnosti.

Informace o vývoji nezaměstnanosti v ČR v elektronické formě jsou zveřejněny na internetové adrese <http://portal.mpsv.cz/sz/stat>.

1. Základní charakteristika vývoje nezaměstnanosti a volných pracovních míst v Plzeňském kraji

Tabulka č.1 - Vývoj nezaměstnanosti

ukazatel (celkový počet)		stav k		
		<i>Před rokem</i>	<i>Minulý měsíc</i>	Aktuální měsíc
evidovaní uchazeči o zaměstnání		24 296	21 113	21 151
z toho	ženy	12 813	11 544	11 406
	absolventi a mladiství	1 730	1 483	1 279
	uchazeči se zdravot. postižením	3 202	3 081	3 099
uchazeči s nárokem na P VN		5 463	4 575	4 819
podíl nezaměstnaných osob v % ¹⁾		6,0	5,3	5,3
volná pracovní místa		2 688	5 220	5 112
počet uchazečů na 1 volné pracovní místo		9,0	4,0	4,1

1) od ledna 2013 nový ukazatel registrované nezaměstnanosti

Tabulka č.2 - Tok nezaměstnanosti

ukazatel (celkový počet)		stav k		
		<i>Před rokem</i>	<i>Minulý měsíc</i>	Aktuální měsíc
nově evidovaní uchazeči o zaměstnání		2 462	2 624	2 641
uchazeči s ukonč. evidencí a vyřazení		2 348	3 261	2 603
z toho umístění celkem		941	2 073	1698
z toho umístění úřadem práce		75	437	424

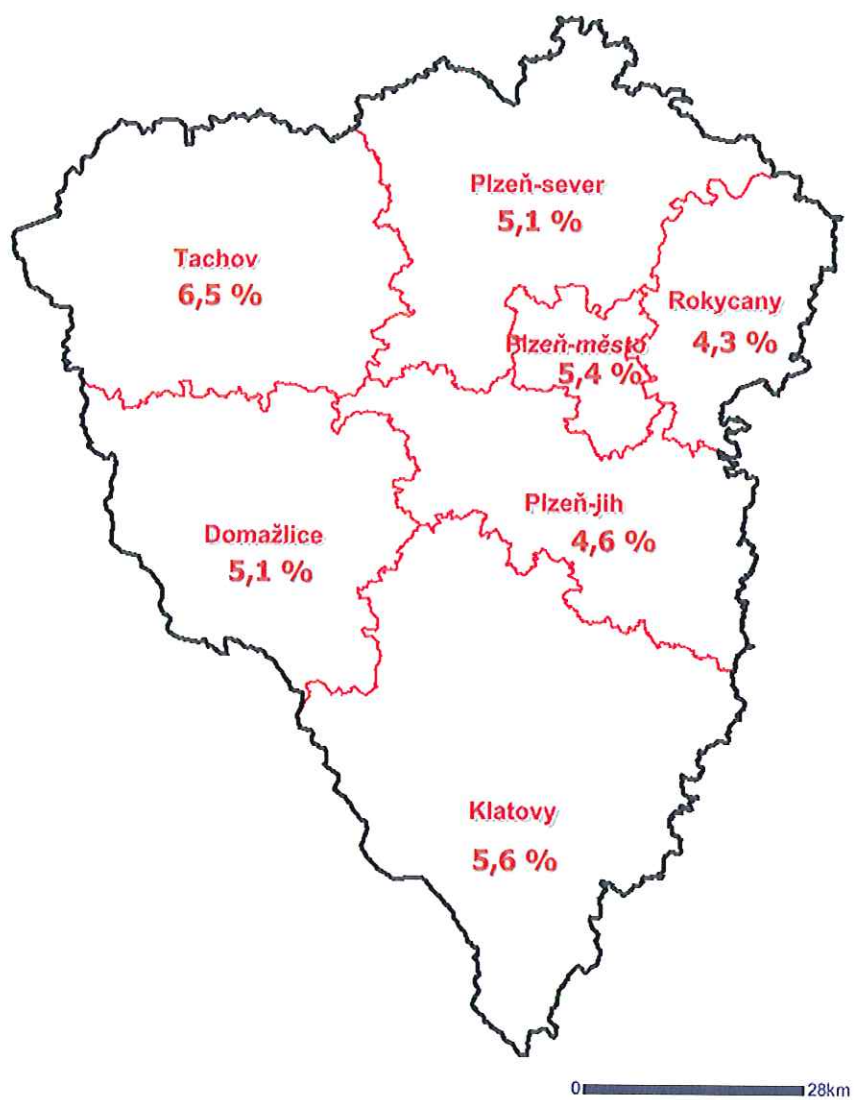
2. Aktivní politika zaměstnanosti v Plzeňském kraji

Tabulka č. 3 - Uchazeči o zaměstnání podpoření v rámci vybraných nástrojů APZ a rekvalifikace uchazečů a zájemců o zaměstnání

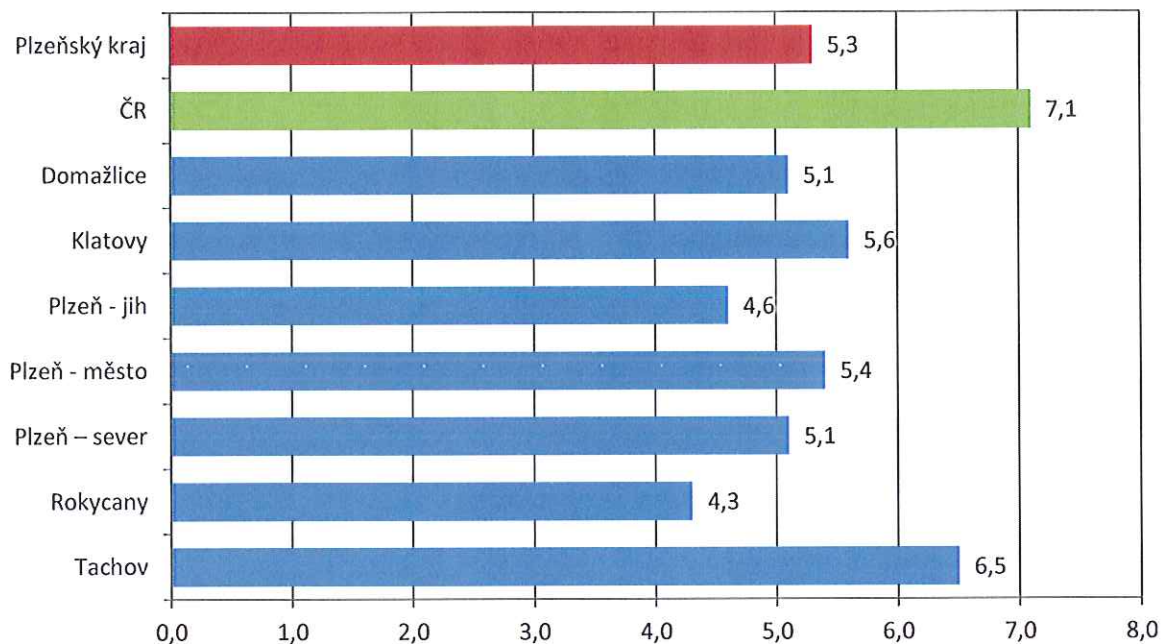
ukazatel (celkový počet)	listopad 2013	listopad 2014	stav od počátku roku k	
			30.11.2013	30.11.2014
pracovní místa podpořená v rámci APZ				
veřejně prospěšné práce (VPP)	168	39	189	43
ESF - VPP ¹⁾	512	714	635	832
společensky účelná prac. místa (SÚPM)	295	79	357	159
ESF - SÚPM ¹⁾	199	601	357	995
SÚPM - samostatně výděleč. činnost (SVČ)	164	207	176	211
chrán. prac. místa - SVČ osob se ZP	1	1	0	0
projekty ESF OP LZZ – cílené programy	19	38	23	44
rekvalifikace uchazečů a zájemců o zaměstnání				
uchazeči a zájemci zařazení do rekvalifikací vč. ESF	395	244	2 887	2 248
uchazeči a zájemci, kteří zahájili zvolenou rek. vč. ESF	38	29	324	362

1) spolufinancováno převážně z Evropského sociálního fondu

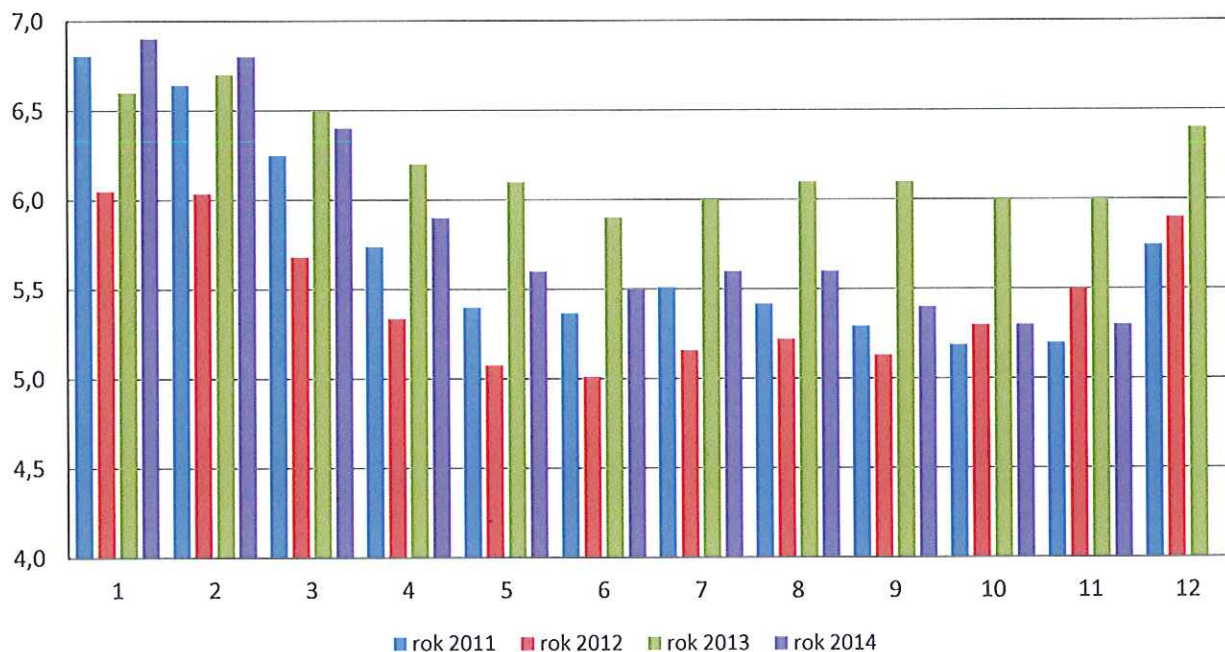
Podíl nezaměstnaných v okresech Plzeňského kraje k 30. 11. 2014



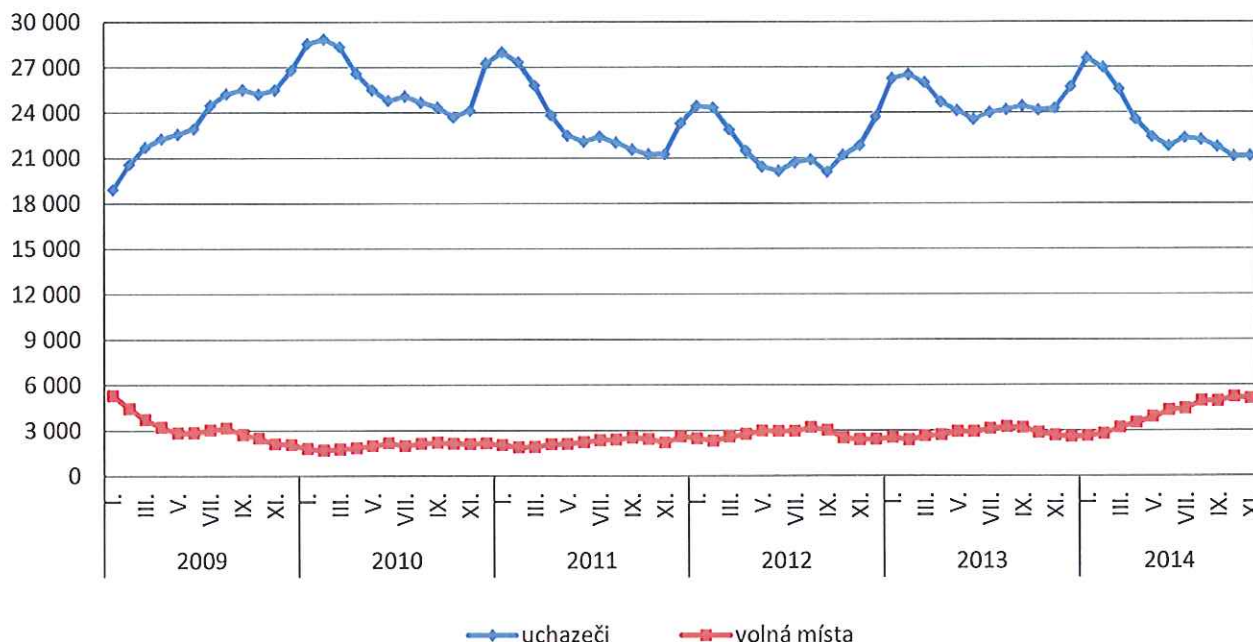
Podíl nezaměstnaných osob v okresech Plzeňského kraje a v ČR k 30. 11. 2014 (%)



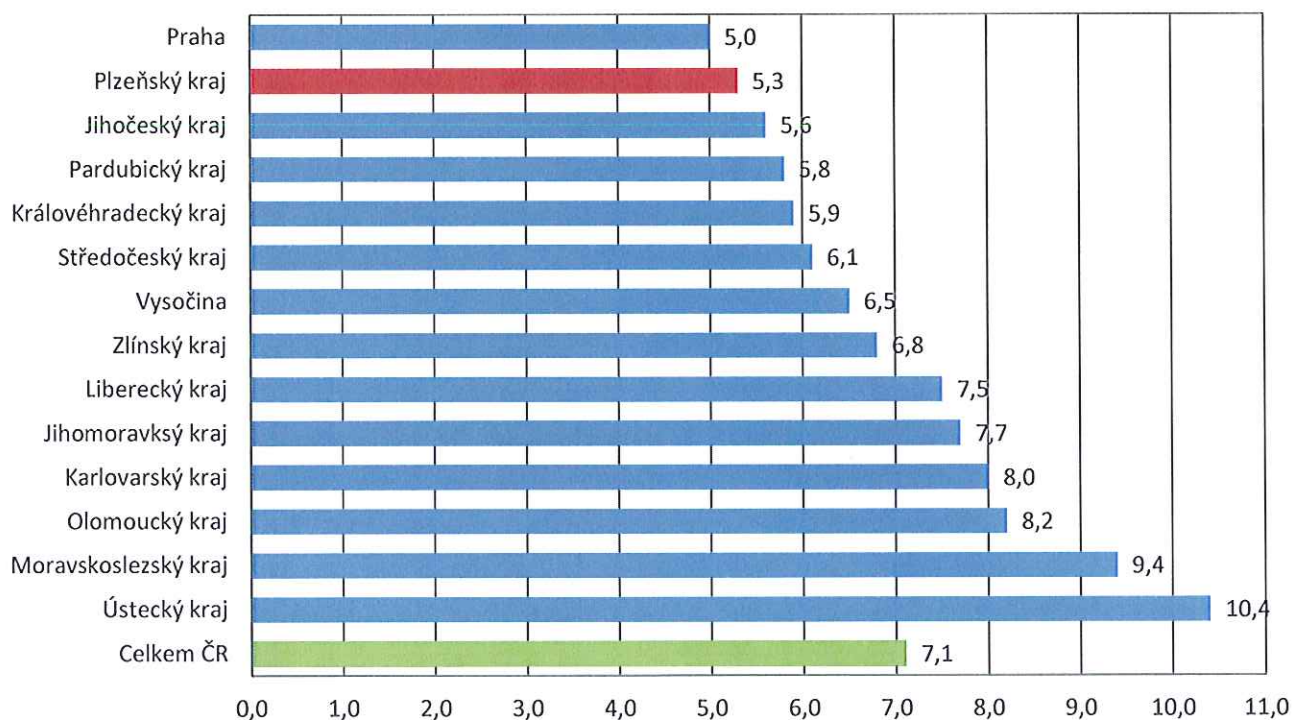
Vývoj podílu nezaměstnaných v Plzeňském kraji v letech 2011 - 2014 (%)



Vývoj počtu uchazečů a volných pracovních míst v Plzeňském kraji v letech 2009 - 2014



Podíl nezaměstnaných osob v jednotlivých krajích ČR k 30. 11. 2014 (%)



SETRŽÍDĚNÍ OKRESŮ k 30. listopadu 2014

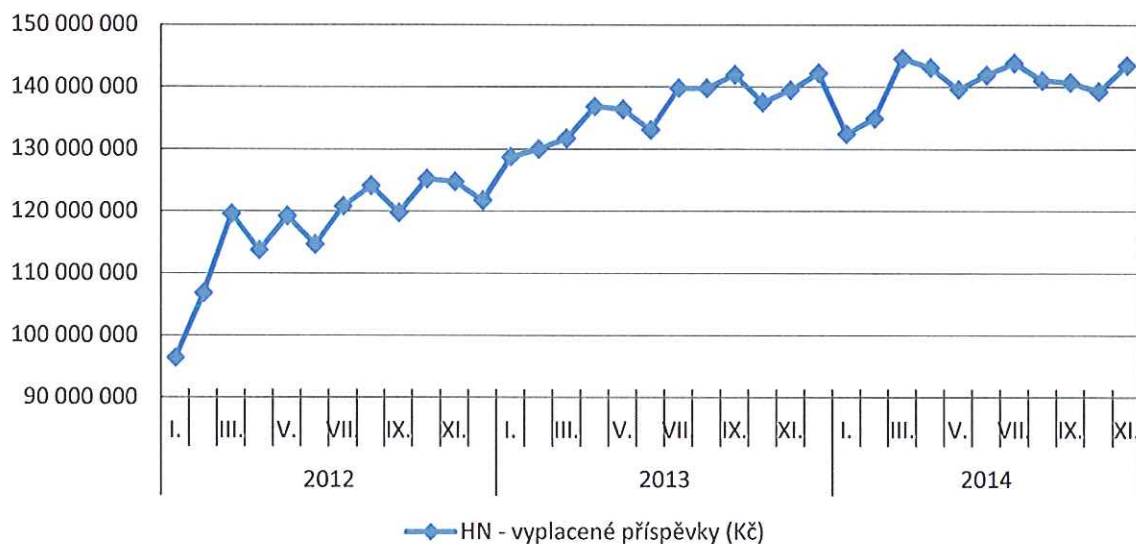
		podíl nezam. v %		meziměs. přírůst./ úbytek nezam. v %		počet uchazečů na 1 VPM
1	Most	12,6	Jeseník	6,4	Karviná	34,7
2	Ústí nad Labem	12,4	Klatovy	5,9	Jeseník	31,7
3	Bruntál	12,4	Znojmo	4,6	Ústí nad Labem	31,1
4	Karviná	11,9	Jindřichův Hradec	4,0	Děčín	27,5
5	Chomutov	10,9	Písek	3,3	Bruntál	27,3
6	Ostrava-město	10,8	Prachatice	3,2	Chomutov	25,4
7	Děčín	9,9	Svitavy	2,6	Sokolov	24,9
8	Sokolov	9,8	Jičín	2,5	Hodonín	24,2
9	Znojmo	9,6	Český Krumlov	2,4	Kladno	17,6
10	Louny	9,5	Třebíč	2,2	Opava	17,3
11	Přerov	9,4	Břeclav	2,1	Litoměřice	16,2
12	Jeseník	9,4	Pelhřimov	2,1	Vsetín	16,2
13	Hodonín	9,4	Chrudim	1,6	Mělník	16,0
14	Teplice	8,8	Příbram	1,5	Olomouc	14,3
15	Litoměřice	8,8	Hodonín	0,9	Znojmo	14,3
16	Brno-město	8,6	Kroměříž	0,7	Kutná Hora	13,9
17	Třebíč	8,6	Cheb	0,6	Brno-venkov	13,3
18	Příbram	8,5	Děčín	0,6	Kroměříž	13,1
19	Šumperk	8,2	Bruntál	0,6	Vyškov	13,1
20	Kladno	8,1	Havlíčkův Brod	0,4	Jindřichův Hradec	13,0
21	Olomouc	8,1	Píseň-jih	0,4	Most	12,9
22	Kroměříž	8,0	Žďár nad Sázavou	0,3	Třebíč	12,6
23	Karlovy Vary	8,0	Česká Lípa	0,3	Louny	12,5
24	Liberec	7,9	Semily	0,2	Žďár nad Sázavou	12,5
25	Kolín	7,8	Trutnov	0,0	Hradec Králové	12,2
26	Mělník	7,8	Šumperk	0,0	Přerov	11,8
27	Český Krumlov	7,8	Praha-západ	0,0	Šumperk	11,6
28	Vsetín	7,7	České Budějovice	0,0	Frýdek-Místek	11,5
29	Opava	7,6	Uherské Hradiště	0,0	Náchod	11,4
30	Česká Lípa	7,5	Prostějov	-0,2	Jihlava	11,0
31	Trutnov	7,5	Praha-východ	-0,2	Jablonec nad Nisou	10,8
32	Nymburk	7,5	Kutná Hora	-0,3	Teplice	10,8
33	Svitavy	7,4	Opava	-0,3	Příbram	10,7
34	Semily	7,4	Karlovy Vary	-0,3	Brno-město	10,6
35	Kutná Hora	7,1	Teplice	-0,4	Blansko	10,5
36	Tábor	6,9	Most	-0,4	Zlín	10,5
37	Rakovník	6,9	Vsetín	-0,5	Břeclav	10,1
38	Břeclav	6,9	Blansko	-0,5	Prostějov	10,0
39	Žďár nad Sázavou	6,8	Sokolov	-0,5	Ostrava-město	9,8
40	Jablonec nad Nisou	6,7	Jihlava	-0,6	Tábor	9,6
41	Frýdek-Místek	6,6	Tachov	-0,6	Chrudim	9,1
42	Hradec Králové	6,6	Mělník	-0,6	Karlovy Vary	9,0
43	Nový Jičín	6,5	Píseň-sever	-0,7	Strakonice	8,7
44	Strakonice	6,5	Olomouc	-0,7	Rakovník	8,5
45	Tachov	6,5	Kolín	-0,7	Svitavy	8,3
46	Prostějov	6,4	Zlín	-0,7	Rychnov nad Kněžnou	7,9
47	Blansko	6,3	Tábor	-0,8	Nový Jičín	7,9
48	Jihlava	6,2	Ústí nad Labem	-0,8	Píseň-sever	7,4
49	Cheb	6,2	Přerov	-0,8	Kolín	7,4
50	Brno-venkov	6,1	Frýdek-Místek	-0,8	Havlíčkův Brod	7,1
51	Zlín	6,1	Hradec Králové	-0,8	Uherské Hradiště	7,1
52	Chrudim	6,0	Rokycany	-0,8	Česká Lípa	6,9
53	Uherské Hradiště	6,0	Strakonice	-0,9	Praha-západ	6,5
54	Havlíčkův Brod	5,8	Litoměřice	-0,9	Semily	6,4
55	Beroun	5,7	Jablonec nad Nisou	-1,0	Český Krumlov	6,0
56	Klatovy	5,6	Karviná	-1,0	Beroun	5,6
57	Vyškov	5,5	Louny	-1,1	Jičín	5,4
58	Ústí nad Orlicí	5,5	Ústí nad Orlicí	-1,1	Trutnov	5,4
59	Píseň-město	5,4	Píseň-město	-1,1	Praha-východ	5,2
60	Náchod	5,4	Brno-město	-1,1	Mladá Boleslav	5,2
61	Píseň-sever	5,3	Rychnov nad Kněžnou	-1,1	České Budějovice	5,2
62	Domažlice	5,1	Nymburk	-1,2	Cheb	5,1
63	Praha	5,0	Chomutov	-1,2	Praha	5,1
64	České Budějovice	4,9	Vyškov	-1,3	Liberec	5,1
65	Jindřichův Hradec	4,9	Náchod	-1,3	Píseň-jih	5,0
66	Jičín	4,9	Rakovník	-1,4	Pelhřimov	4,9
67	Pardubice	4,8	Ostrava-město	-1,4	Písek	4,9
68	Písek	4,8	Pardubice	-1,4	Klatovy	4,8
69	Píseň-jih	4,6	Domažlice	-1,5	Píseň-město	4,2
70	Praha-západ	4,4	Liberec	-1,5	Rokycany	4,1
71	Rokycany	4,3	Praha	-1,6	Pardubice	4,0
72	Mladá Boleslav	4,3	Brno-venkov	-1,8	Ústí nad Orlicí	3,9
73	Prachatice	4,2	Beroun	-2,2	Nymburk	3,3
74	Pelhřimov	4,2	Kladno	-2,2	Benešov	3,3
75	Rychnov nad Kněžnou	4,1	Nový Jičín	-2,5	Tachov	3,2
76	Benešov	3,9	Mladá Boleslav	-2,5	Prachatice	2,6
77	Praha-východ	3,3	Benešov	-3,3	Domažlice	2,6
	Celkem ČR	7,1	Celkem ČR	-0,4	Celkem ČR	8,7

Přehled vyplacených dávek v Plzeňském kraji – listopad 2014

Hmotná nouze

	stav k		
	30. 11. 2013	31. 10. 2014	30. 11. 2014
doplatek na bydlení	9 721 717	9 964 226	10 082 025
příspěvek na živobytí	23 077 954	21 924 217	22 024 571
příspěvek na péči	96 550 800	96 252 400	100 003 000
příspěvek na mobilitu	5 868 400	5 914 000	5 900 800
příspěvek na zvl. pomůcku	3 969 768	4 909 098	5 158 405
celkem (vybrané příspěvky) (Kč)	139 188 639	138 963 941	143 168 801
celkem (všechny příspěvky) (Kč)	139 541 457	139 312 672	143 490 122

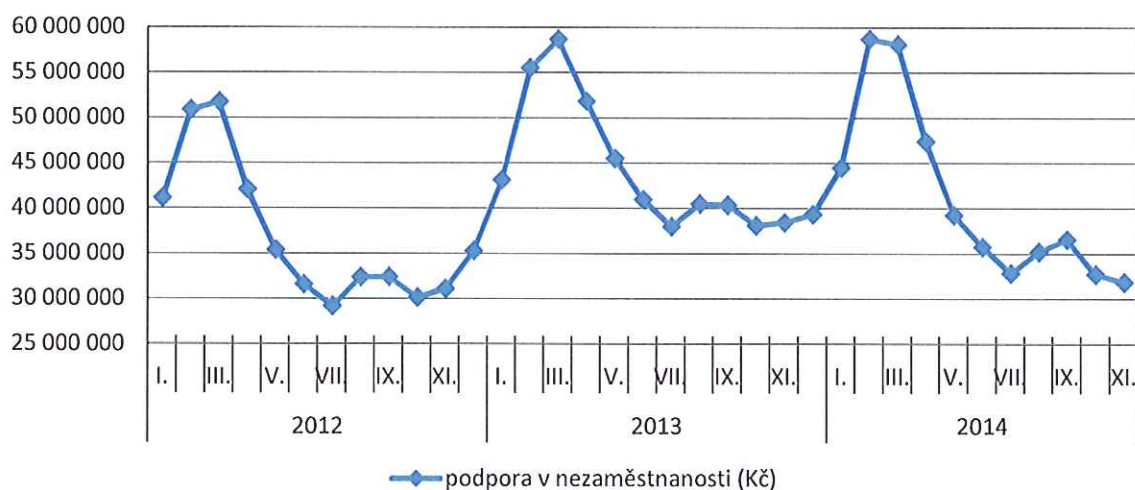
Hmotná nouze - vývoj všech vyplacených příspěvků v Plzeňském kraji k 30. 11. 2014 (Kč)



Podpora v nezaměstnanosti

	stav k		
	30. 11. 2013	31. 10. 2014	30. 11. 2014
podpora v nezaměstnanosti (Kč)	38 447 380	32 746 574	31 836 126

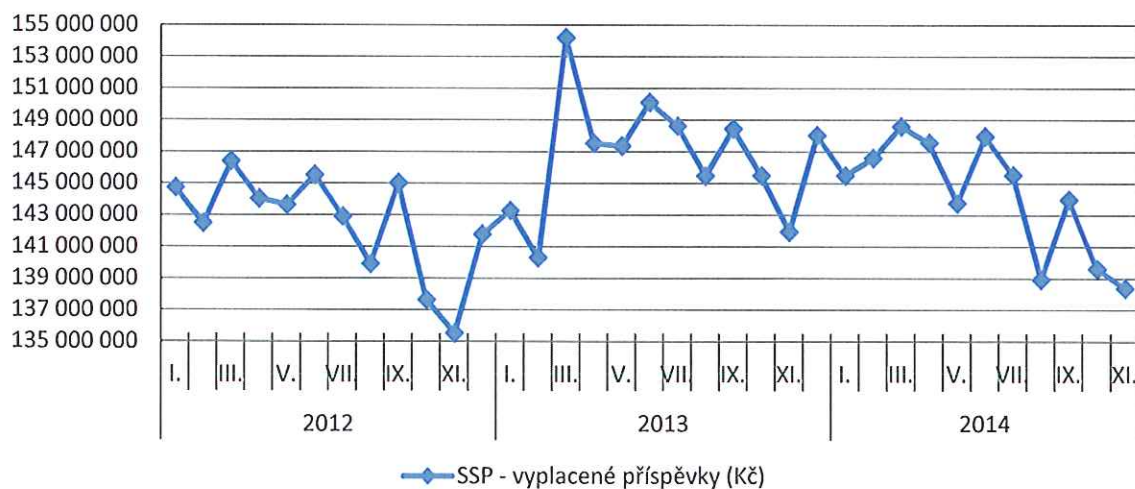
Podpora v nezaměstnanosti - vývoj všech vyplacených příspěvků v Plzeňském kraji k 30. 11. 2014 (Kč)



Státní sociální podpora

	stav k		
	30. 11. 2013	31. 10. 2014	30. 11. 2014
příspěvek na bydlení	17 331 202	20 664 441	20 171 617
přídavek na dítě	9 428 161	10 544 612	9 432 555
rodičovský příspěvek	103 725 767	96 306 300	96 422 392
odměna pěstouna	4 757 954	5 112 970	5 240 939
přísp. na úhradu potřeb dítěte	4 012 962	4 213 635	4 382 502
celkem (vybrané příspěvky) (Kč)	139 256 046	136 841 958	135 650 005
celkem (všechny příspěvky) (Kč)	141 960 613	139 622 326	138 389 967

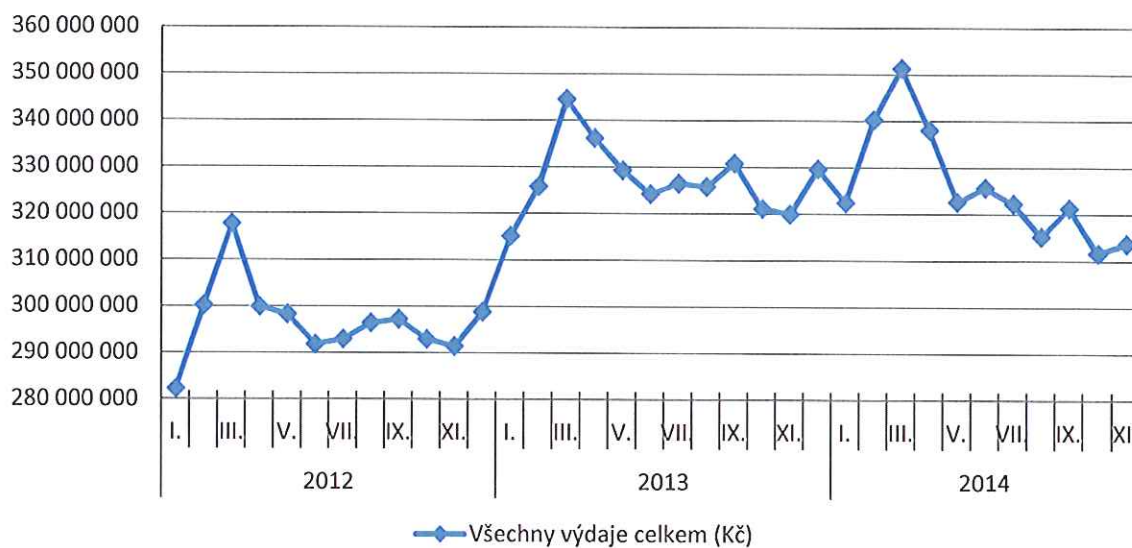
Státní sociální podpora - vývoj všech vyplacených příspěvků v Plzeňském kraji k 30. 11. 2014 (Kč)



Vývoj všech vyplacených dávek

	stav k		
	30. 11. 2013	31. 10. 2014	30. 11. 2014
Všechny výdaje celkem (Kč)	319 949 450	311 681 572	313 716 215

Vývoj všech vyplacených dávek v Plzeňském kraji k 30. 11. 2014 (Kč)



Vývoj vyplacených příspěvků na HN, podporu v nezam. a SSP v Plzeňském kraji k 30. 11. 2014

