



Úřad práce České republiky krajská pobočka v Plzni

Zpráva o situaci na trhu práce okres Plzeň - město

Prosinec 2016

Zpracoval: Tomáš Moravec, DiS.

<http://portal.mpsv.cz/upcr/kp/plk/statistiky>

K 31. 12. 2016 evidovalo kontaktní pracoviště v Plzni 4 341 uchazečů o zaměstnání, což je o 32 více než minulý měsíc, ale o 1 536 méně než ve stejném období loňského roku. Z tohoto počtu bylo 3 685 uchazečů dosažitelných, tedy takových, kteří mohli okamžitě nastoupit do zaměstnání. V porovnání s minulým měsícem bylo dosažitelných uchazečů o 33 více, ale v porovnání se stejným obdobím loňského roku došlo k poklesu o 1 614 osob.

Během prosince 2016 bylo v okrese Plzeň – město nově zaevidováno 718 uchazečů, což je o 64 více než minulý měsíc, ale o 88 méně než ve stejném období loňského roku.

Vyřazeno bylo 686 uchazečů, tedy o 268 méně než minulý měsíc, ale o 64 více než v prosinci roku 2015. Do nového zaměstnání během sledovaného období nastoupilo 373 osob, což je o 217 méně než v minulém měsíci, ale o 24 více než ve stejném období loňského roku. Bez umístění bylo vyřazeno 313 uchazečů.

K 31. 12. 2016 bylo v evidenci kontaktního pracoviště v Plzni celkem 2 330 žen, tedy 53,7 % všech nezaměstnaných. Zároveň bylo v evidenci 658 osob se zdravotním postižením, tedy 15,2 % všech nezaměstnaných.

Ke konci prosince bylo v evidenci registrováno 241 absolventů a mladistvých, což je o 48 méně než minulý měsíc a o 65 méně než v listopadu minulého roku. Na celkovém počtu nezaměstnaných se tak podílejí 5,6 %. V minulém měsíci tento podíl činil 6,7 % a v prosinci loňského roku podíl absolventů a mladistvých činil 5,2 %.

Podporu v nezaměstnanosti pobíralo v prosinci celkem 1 344 uchazečů o zaměstnání, tedy 31,0 % všech nezaměstnaných.

Na základě dohody s Českým statistickým úřadem Ministerstvo práce a sociálních věcí počínaje lednem 2013 přešlo na nový ukazatel registrované nezaměstnanosti v ČR s názvem Podíl nezaměstnaných osob, který vyjadřuje podíl dosažitelných uchazečů o zaměstnání ve věku 15 – 64 let ze všech obyvatel ve stejném věku.

Podíl nezaměstnaných osob v porovnání s minulým měsícem svoji hodnotu nezměnil a činil tedy 3,0 %. V porovnání s prosincem roku 2015 podíl nezaměstnaných poklesl o 1,3 %. Podíl nezaměstnaných žen činil 3,2 % a mužů 2,8 %.

K 31. 12. 2016 bylo na kontaktním pracovišti v Plzni evidováno celkem 3 634 volných pracovních míst, což je o 124 více než v minulém měsíci a o 1 253 více než v prosinci předchozího roku. Na jedno volné pracovní místo připadalo 1,2 uchazečů.

Ke konci prosince jsme v okrese Plzeň – město rovněž evidovali 190 volných pracovních míst pro osoby se zdravotním postižením, na jedno volné místo tak připadalo 3,5 uchazečů se ZP. Volných míst pro absolventy a mladistvé bylo evidováno 991 a na jedno místo tak připadalo 0,2 absolventů.

Od počátku roku bylo do 121 rekvalifikačních kurzů zařazeno celkem 371 uchazečů a 78 zájemců o zaměstnání.

Záměr hromadného propouštění jsme neobdrželi od žádné společnosti.

Struktura a vývoj nezaměstnanosti

Období	Uchazeči o zaměstnání					volná místa	podíl nezam (%)
	celkem	ženy	pobírající podporu	nově hlášení	vyřazení		
Leden 14	8 558	4 394	2 105	1 614	1 040	990	6,6
Červen 14	7 355	3 985	1 653	807	950	1 437	5,6
Prosinec 14	7 212	3 855	1 686	867	779	1 664	5,5
Leden 15	7 338	3 817	1 766	1 202	1 076	1 754	5,6
Červen 15	6 282	3 484	1 498	726	937	1 992	4,7
Prosinec 15	5 877	3 260	1 619	806	622	2 381	4,3
Leden 16	5 970	3 263	1 676	982	889	2 490	4,4
Únor 16	5 817	3 177	1 584	745	898	2 477	4,2
Březen 16	5 653	3 089	1 543	744	908	2 662	4,1
Duben 16	5 370	2 960	1 464	704	987	3 040	3,9
Květen 16	5 157	2 863	1 424	736	949	3 725	3,7
Červen 16	5 057	2 791	1 428	741	841	3 760	3,6
Červenec 16	5 302	2 988	1 600	886	641	3 755	3,8
Srpen 16	5 187	2 969	1 552	667	782	3 756	3,7
Září 16	4 874	2 757	1 416	877	1 190	3 721	3,5
Říjen 16	4 609	2 593	1 370	745	1 010	3 690	3,2
Listopad 16	4 309	2 413	1 291	654	954	3 510	3,0
Prosinec 16	4 341	2 330	1 344	718	686	3 634	3,0

Vývoj podílu nezaměstnaných v okrese Plzeň - město v letech 2013 - 2016 (%)



Vývoj počtu uchazečů a volných pracovních míst v okrese Plzeň - město v letech 2011 - 2016



Období	Uchazeči o zaměstnání			
	celkem	ženy	osoby se ZP	absolventi a mladiství
Leden 14	8 558	4 394	830	540
Červen 14	7 355	3 985	751	345
Prosinec 14	7 212	3 855	709	428
Leden 15	7 338	3 817	722	390
Červen 15	6 282	3 484	745	288
Prosinec 15	5 877	3 260	714	306
Leden 16	5 970	3 263	723	291
Únor 16	5 817	3 177	726	283
Březen 16	5 653	3 089	728	279
Duben 16	5 370	2 960	707	271
Květen 16	5 157	2 863	703	234
Červen 16	5 057	2 791	685	220
Červenec 16	5 302	2 988	701	281
Srpen 16	5 187	2 969	695	297
Září 16	4 874	2 757	661	311
Říjen 16	4 609	2 593	677	320
Listopad 16	4 309	2 413	652	289
Prosinec 16	4 341	2 330	658	241

Porovnání počtu uchazečů a MN v jednotlivých okresech Plzeňského kraje a ČR

	k 31. 12. 2015		k 30. 11. 2016		k 31. 12. 2016	
	počet uchazečů	podíl nezam. (%)	počet uchazečů	podíl nezam. (%)	počet uchazečů	podíl nezam. (%)
Domažlice	2 177	5,3	1 506	3,6	1 647	3,9
Klatovy	2 951	4,9	2 019	3,3	2 364	3,9
Plzeň – jih	1 788	4,1	1 358	3,0	1 458	3,2
Plzeň – město	5 877	4,3	4 309	3,0	4 341	3,0
Plzeň – sever	2 238	4,3	1 799	3,5	1 913	3,7
Rokycany	1 292	3,9	1 041	3,1	1 117	3,3
Tachov	2 264	6,1	1 611	4,4	1 815	4,9
Plzeňský kraj	18 587	4,6	13 643	3,3	14 655	3,6
ČR	453 118	6,2	362 755	4,9	381 373	5,2

Vývoj podílu nezaměstnaných osob v okrese Plzeň - město, Plzeňském kraji a ČR v letech 2011 - 2016 (%)



Aktivní politika zaměstnanosti

Společensky účelná pracovní místa

Ze strany zaměstnavatelů zájem o příspěvky na SÚPM vyhrazená mírně stoupá. V současné době jsou uzavírány dohody v rámci národního individuálního projektu, který je financován z OP Zaměstnanost a spolufinancován ze státního rozpočtu. V měsíci prosinci 2016 bylo uzavřeno 16 dohod. V jednání zůstává dalších 23 žádostí. Od počátku roku bylo k 31. 12. 2016 podáno 426 žádostí o příspěvek a bylo uzavřeno 330 dohod a dalších 19 na zabezpečení odborné praxe v rámci projektu Záruky pro mladé.

Samostatná výdělečná činnost (SÚPM)

V prosinci nebyla přijata žádná žádost o příspěvek na zřízení společensky účelného pracovního místa uchazečem o zaměstnání za účelem výkonu samostatné výdělečné činnosti a uzavřena byla 1 dohoda. Celkem tak bylo k 31. 12. 2016 v platnosti 41 dohod.

Překlenovací příspěvek

V prosinci nebyly uzavřeny žádné dohody o poskytnutí překlenovacího příspěvku, žádná nová žádost nebyla přijata. V platnosti jsou tak momentálně 2 dohody s příspěvkem na měsíční nájemné a s ním spojené služby.

Veřejně prospěšné práce

Příspěvky na veřejně prospěšné práce jsou poskytovány prostřednictvím národního individuálního projektu financovaného z OP Zaměstnanost a spolufinancovaného ze státního rozpočtu. V prosinci bylo uzavřeno 14 dohod a dále bylo uzavřeno 15 dodatků k dohodám stávajícím. Další 2 dohody zůstávají v jednání. K 31. 12. 2016 tak bylo v platnosti 22 dohod.

U VPP financovaných ze státního rozpočtu na APZ nebyla uzavřena žádná dohoda, bylo však uzavřeno 11 dodatků. K 31. 12. 2016 je tak v platnosti 40 dohod.

Žádosti o příspěvek na podporu zaměstnávání osob se zdravotním postižením podle §78 zákona č. 435/2004 Sb., o zaměstnanosti

Za 3. čtvrtletí 2016 bylo podáno 69 žádostí o příspěvek na podporu zaměstnávání osob se zdravotním postižením dle § 78 ZoZ. K 31. 12. 2016 bylo prozatím rozhodnuto u 68 žádostí o příspěvek, týkající se 1 448 osob se zdravotním postižením, výše podpory činí 36 054 308,- Kč.

Vymezení chráněných pracovních míst (§75 zák. o zaměstnanosti)

V prosinci 2016 bylo vymezeno 6 chráněných pracovních míst pro 17 osob se ZP. Celkem je tedy vymezeno 1 045 chráněných pracovních míst na maximální počet 2 167 zaměstnanců. Z toho je 1 chráněné pracovní místo vymezeno pro osobu samostatně výdělečně činnou. Chráněná pracovní místa se vymezují na dobu tří let. Na vymezení chráněného pracovního místa není žadateli úřadem práce poskytován příspěvek.

Zřízení chráněných pracovních míst (§75 zák. o zaměstnanosti)

V měsíci prosinci 2016 bylo zřízeno 7 chráněných míst pro osoby se zdravotním postižením. Celkem je zřízeno 66 chráněných pracovních míst na maximální počet 122 zaměstnanců se ZP.



Úřad práce ČR

Krajská pobočka Úřadu práce ČR
v Plzni

Měsíční statistická zpráva
prosinec 2016

Zpracoval: *Tomáš Moravec, DiS.*

<http://portal.mpsv.cz/upcr/kp/plk/statistiky>

Informace o nezaměstnanosti v Plzeňském kraji

k 31. 12. 2016

V tomto měsíci celkový počet uchazečů o zaměstnání vzrostl o 7,4 % na 14 655, počet hlášených volných pracovních míst se snížil o 0,4 % na 10 210 a podíl nezaměstnaných osob vzrostl na 3,6 %.

K 31. 12. 2016 evidoval Úřad práce ČR (ÚP ČR), Krajská pobočka v Plzni celkem 14 655 uchazečů o zaměstnání. Jejich počet byl o 1 012 vyšší než na konci předchozího měsíce, ve srovnání se stejným obdobím minulého roku je nižší o 3 932 osob. Z tohoto počtu bylo 13 499 dosažitelných uchazečů o zaměstnání ve věku 15 – 64 let. Bylo to o 1 013 více než na konci předchozího měsíce. Ve srovnání se stejným obdobím minulého roku byl jejich počet nižší o 4 108.

V průběhu měsíce bylo nově zaevidováno 2 850 osob. Ve srovnání s minulým měsícem to bylo více o 607 osob a v porovnání se stejným obdobím předchozího roku méně o 241 osob.

Z evidence během měsíce odešlo celkem 1 838 uchazečů (ukončená evidence, vyřazení uchazeči). Bylo to o 733 osob méně než v předchozím měsíci a o 62 osob více než ve stejném měsíci minulého roku. Do zaměstnání z nich ve sledovaném měsíci nastoupilo 1 010, tj. o 551 méně než v předchozím měsíci a o 18 méně než ve stejném měsíci minulého roku, 828 uchazečů bylo vyřazeno bez umístění.

Meziměsíční nárůst nezaměstnaných byl zaznamenán ve všech sedmi okresech, nejvíce pak v okresech Klatovy (+ 17,1 %) a Tachov (+ 12,7 %). Meziměsíční pokles nezaměstnaných tak nebyl zaznamenán v žádném okrese.

Ke konci měsíce bylo evidováno na ÚP ČR, Krajské pobočce v Plzni 7 631 žen. Jejich podíl na celkovém počtu uchazečů činil 52,1 %. V evidenci bylo 2 825 osob se zdravotním postižením, což představovalo 19,3 % z celkového počtu nezaměstnaných.

Ke konci tohoto měsíce bylo evidováno 699 absolventů škol všech stupňů vzdělání a mladistvých, jejich počet poklesl ve srovnání s předchozím měsícem o 77 osob a ve srovnání se stejným měsícem minulého roku byl nižší o 235 osob. Na celkové nezaměstnanosti se podíleli 4,8 %.

Podporu v nezaměstnanosti pobíralo 4 712 uchazečů o zaměstnání, tj. 32,2 % všech uchazečů vedených v evidenci.

Podíl nezaměstnaných osob, tj. počet dosažitelných uchazečů o zaměstnání ve věku 15 - 64 let k obyvatelstvu stejného věku, k 31. 12. 2016 vzrostl o 0,3 % a činil tak 3,6 %.

Podíl nezaměstnaných stejný nebo vyšší než krajský průměr vykazaly čtyři okresy, nejvyšší byl v okrese Tachov (4,9 %). Nejnižší podíl nezaměstnaných byl zaznamenán v okresech Plzeň – město (3,0 %) a Plzeň – jih (3,2 %). Podíl nezaměstnaných žen stagnoval na 3,7 %, podíl nezaměstnaných mužů vzrostl na 3,4 %.

Kraj evidoval k 31. 12. 2016 celkem 10 210 volných pracovních míst. Jejich počet byl o 41 nižší než v předchozím měsíci a o 1 752 vyšší než ve stejném měsíci minulého roku. Na jedno volné pracovní místo připadalo v průměru 1,4 uchazečů, z toho nejvíce v okresech Rokycany (1,8) a Plzeň – sever (2,0).

Z celkového počtu nahlášených volných míst bylo 667 vhodných pro osoby se zdravotním postižením (OZP), na jedno volné pracovní místo připadalo 4,2 OZP. Volných pracovních míst pro absolventy a mladistvé bylo registrováno 3 142, na jedno volné místo připadalo 0,2 uchazečů této kategorie.

V rámci aktivní politiky zaměstnanosti (APZ) bylo od počátku roku 2016 prostřednictvím příspěvků APZ podpořeno 3 179 osob, do rekvalifikačních kurzů bylo zařazeno 1 174 osob.

Nejčastějšími obory činností, které byly v tomto měsíci podpořeny prostřednictvím SÚPM – SVČ, byly masérka, kadeřnice, veterinářka.

Informace o vývoji nezaměstnanosti v ČR v elektronické formě jsou zveřejněny na internetové adrese <http://portal.mpsv.cz/sz/stat>.

1. Základní charakteristika vývoje nezaměstnanosti a volných pracovních míst v Plzeňském kraji

Tabulka č. 1 - Vývoj nezaměstnanosti

ukazatel		stav k		
		31. 12. 2015	30. 11. 2016	31. 12. 2016
evidovaní uchazeči o zaměstnání		18 587	13 643	14 655
- z toho	ženy	9 675	7 614	7 631
	absolventi a mladiství	934	776	699
	uchazeči se zdravotním postižením	3 045	2 788	2 825
uchazeči s nárokem na Pvn		5 368	3 954	4 712
podíl nezaměstnaných osob v % ¹⁾		4,6	3,3	3,6
volná pracovní místa		8 458	10 251	10 210
počet uchazečů na 1 volné pracovní místo		2,2	1,3	1,4

1) od ledna 2013 nový ukazatel registrované nezaměstnanosti

Tabulka č. 2 - Tok nezaměstnanosti

ukazatel	Počet uchazečů ve sledovaném měsíci		
	Prosinec 2015	Listopad 2016	Prosinec 2016
nově evidovaní uchazeči o zaměstnání	3 091	2 243	2 850
uchazeči s ukonč. evidencí a vyřazení	1 776	2 571	1 838
- z toho umístění celkem	1 028	1 561	1 010
- z toho umístění úřadem práce	266	603	369

Tabulka č. 3. – Nezaměstnanost v okresech k 31. 12. 2016

Okres	Počet nezaměstnaných		Volná pracovní místa	Počet uchazečů na 1 VPM	Podíl nezaměstnaných osob [%]
	Celkem	z toho ženy			
Domažlice	1 647	841	1 168	1,4	3,9
Klatovy	2 364	1 125	1 394	1,7	3,9
Plzeň – jih	1 458	810	897	1,6	3,2
Plzeň – město	4 341	2 330	3 634	1,2	3,0
Plzeň – sever	1 913	1 018	962	2,0	3,7
Rokycany	1 117	638	633	1,8	3,3
Tachov	1 815	869	1 522	1,2	4,9
Plzeňský kraj	14 655	7 631	10 210	1,4	3,6
Česká republika	381 373	191 996	132 496	2,9	5,2

2. Nástroje aktivní politiky zaměstnanosti v Plzeňském kraji

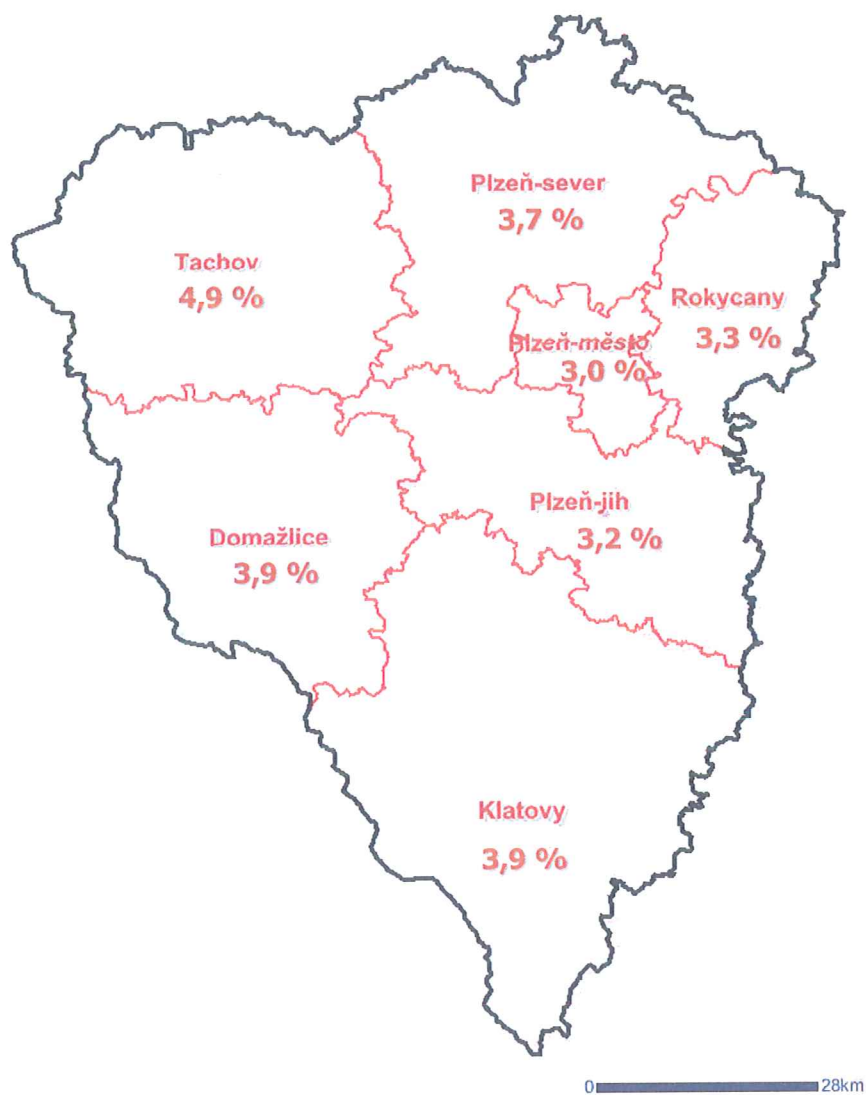
Tabulka č. 4 – Osoby podpořené v rámci APZ a rekvalifikace uchazečů a zájemců o zaměstnání

ukazatel (celkový počet)	Stav k		Stav od počátku roku k	
	31. 12. 2015	31. 12. 2016	31. 12. 2015	31. 12. 2016
osoby podpořené v rámci APZ				
veřejně prospěšné práce (VPP)	5	140	10	210
veřejně prospěšné práce (VPP) - ESF ¹⁾	371	170	1 112	593
společensky účelná prac. místa (SÚPM)	0	194	3	301
společensky účelná prac. místa (SÚPM) - ESF ¹⁾	709	118	1 725	722
SÚPM - samostatně výděleč. činnost (SVČ)	197	113	198	118
SÚPM – samostat. výděleč. činnost (SVČ) - ESF ¹⁾	0	0	0	0
chrán. prac. místa - zřízená	10	62	37	33
chrán. prac. místa – SVČ osob se ZP	1	1	0	0
ostatní nástroje APZ	27	23	31	28
rekvalifikace uchazečů a zájemců o zaměstnání				
uchazeči a zájemci zařazení do rekvalifikací	62	0	310	193
uchazeči a zájemci zařazení do rekvalifikací - ESF ¹⁾	0	46	1 181	614
uchazeči a zájemci, kteří zahájili zvolenou rekvalifikaci	23	0	168	104
uchazeči a zájemci, kteří zahájili zvolenou rekvalifikaci - ESF ¹⁾	0	26	381	263
Osoby podpořené v rámci APZ celkem	1 405	893	5 156	3 179

1) financováno převážně z Evropského sociálního fondu

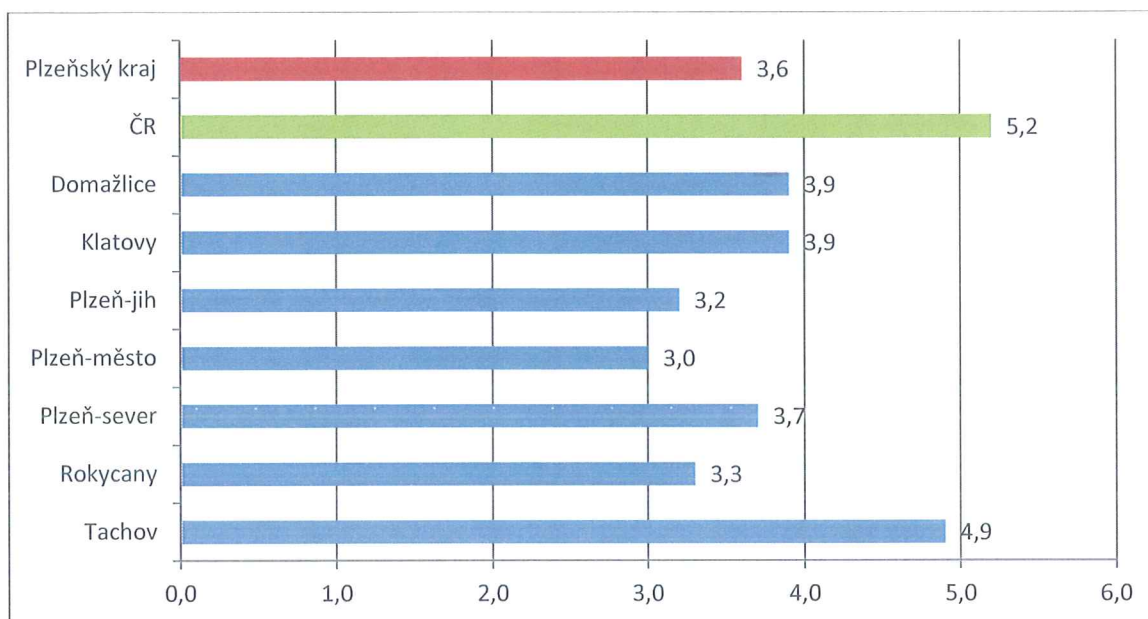
Podrobnější statistické údaje o nástrojích APZ naleznete na stránkách Integrovaného portálu MPSV, v měsíčních statistikách nezaměstnanosti <http://portal.mpsv.cz/sz/stat/nz/mes>.

3. MAPA - Podíl nezaměstnaných v okresech Plzeňského kraje k 31. 12. 2016

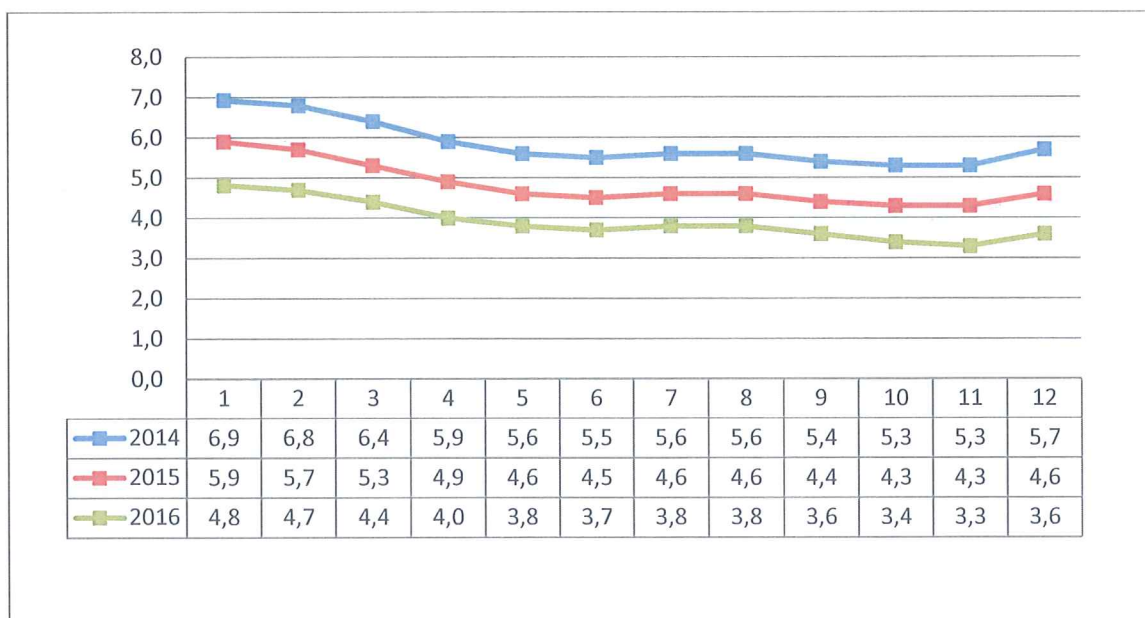


4. GRAFY

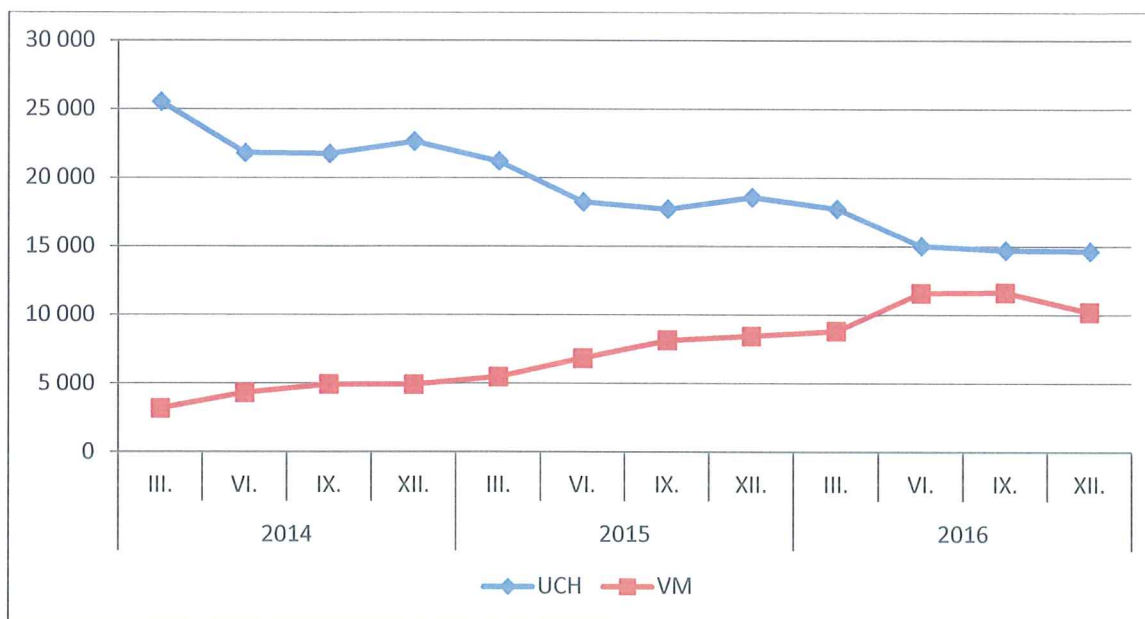
1. Podíl nezaměstnaných osob v okresech Plzeňského kraje a v ČR k 31. 12. 2016



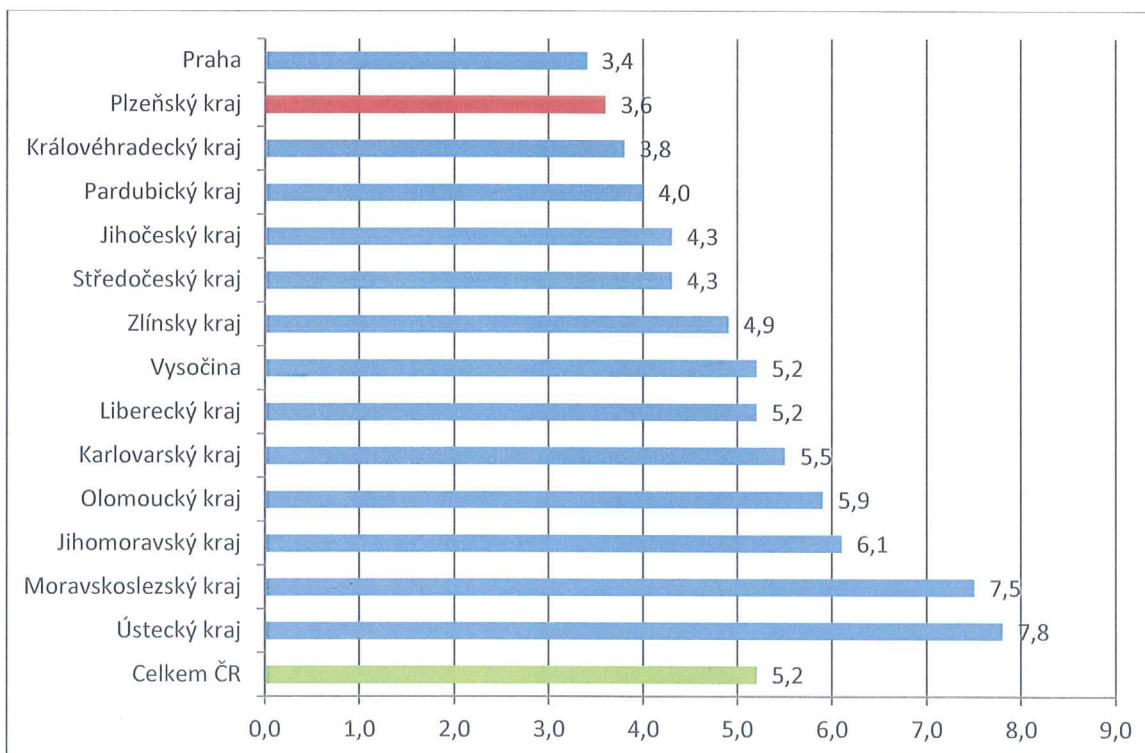
2. Vývoj podílu nezaměstnaných v Plzeňském kraji v letech 2014 – 2016 v %



3. Vývoj počtu uchazečů a VPM v Plzeňském kraji v letech 2014 – 2016



4. Podíl nezaměstnaných osob v jednotlivých krajích ČR k 31. 12. 2016 v %



5. Setřídění okresů k 31. 12. 2016

		PNO v %		meziměs. přírůst./ úbytek nezam. v %		počet uchazečů na 1 VPM
1	Karviná	10,3	Jindřichův Hradec	28,4	Karviná	15,9
2	Most	10,1	Prachatice	21,9	Jeseník	11,2
3	Bruntál	9,5	Pelhřimov	19,4	Ústí nad Labem	10,8
4	Ostrava-město	8,9	Chrudim	18,1	Hodonín	10,4
5	Ústí nad Labem	8,6	Klatovy	17,1	Sokolov	9,9
6	Jeseník	8,5	Břeclav	15,2	Znojmo	9,8
7	Znojmo	8,5	Jeseník	14,5	Chomutov	8,3
8	Chomutov	8,2	Havlíčkův Brod	14,2	Bruntál	7,8
9	Hodonín	8,0	Svitavy	13,8	Přerov	7,3
10	Děčín	7,8	Jihlava	13,3	Žďár nad Sázavou	6,6
11	Sokolov	7,4	Strakonice	13,0	Opava	5,9
12	Louny	7,0	Tachov	12,7	Děčín	5,8
13	Přerov	6,9	Český Krumlov	12,5	Most	5,5
14	Třebíč	6,8	Třebíč	12,3	Břeclav	4,9
15	Brno-město	6,7	Znojmo	12,1	Litoměřice	4,9
16	Český Krumlov	6,6	Žďár nad Sázavou	12,1	Kroměříž	4,8
17	Teplice	6,4	Hodonín	11,8	Třebíč	4,7
18	Příbram	6,3	Opava	10,5	Ostrava-město	4,7
19	Litoměřice	6,3	Bruntál	10,4	Brno-město	4,6
20	Šumperk	6,2	Písek	10,2	Frýdek-Místek	4,6
21	Kladno	6,0	Uherské Hradiště	10,2	Louny	4,5
22	Vsetín	5,9	Náchod	10,2	Blansko	4,4
23	Kolín	5,8	Tábor	9,8	Kladno	4,1
24	Kroměříž	5,8	Šumperk	9,6	Teplice	4,1
25	Olomouc	5,7	Domažlice	9,4	Jablonec nad Nisou	4,0
26	Liberec	5,7	Přerov	8,5	Šumperk	3,9
27	Opava	5,6	Jičín	8,5	Příbram	3,9
28	Žďár nad Sázavou	5,6	Ústí nad Orlicí	8,2	Olomouc	3,6
29	Nymburk	5,6	Nový Jičín	8,1	Náchod	3,5
30	Svitavy	5,6	Kolín	7,9	Strakonice	3,5
31	Tábor	5,6	Semily	7,8	Svitavy	3,4
32	Břeclav	5,5	Plzeň-jih	7,4	Chrudim	3,2
33	Semily	5,5	Olomouc	7,3	Havlíčkův Brod	3,2
34	Karlovy Vary	5,5	Rokycany	7,3	Karlovy Vary	3,2
35	Kutná Hora	5,4	Kroměříž	7,3	Mělník	3,2
36	Mělník	5,4	Rakovník	7,2	Zlín	3,1
37	Strakonice	4,9	Vsetín	7,1	Semily	3,0
38	Tachov	4,9	Vyškov	7,0	Vsetín	2,9
39	Jablonec nad Nisou	4,9	Příbram	6,9	Kolín	2,9
40	Havlíčkův Brod	4,7	Zlín	6,8	Jindřichův Hradec	2,7
41	Rakovník	4,6	Blansko	6,7	Trutnov	2,7
42	Jihlava	4,6	Plzeň-sever	6,3	Tábor	2,7
43	Frýdek-Místek	4,6	Kutná Hora	6,0	Hradec Králové	2,7
44	Blansko	4,6	České Budějovice	6,0	Nový Jičín	2,7
45	Uherské Hradiště	4,5	Litoměřice	5,7	Liberec	2,6
46	Brno-venkov	4,5	Sokolov	5,6	Vyškov	2,6
47	Náchod	4,4	Trutnov	5,5	Česká Lípa	2,6
48	Nový Jičín	4,4	Frýdek-Místek	5,4	Prostějov	2,5
49	Trutnov	4,3	Pardubice	5,3	Kutná Hora	2,4
50	Hradec Králové	4,3	Brno-venkov	5,3	Nymburk	2,4
51	Česká Lípa	4,2	Nymburk	5,2	Uherské Hradiště	2,3
52	Chrudim	4,2	Benešov	5,1	Rakovník	2,3
53	Beroun	4,1	Cheb	4,9	Jičín	2,2
54	Zlín	4,0	Karlovy Vary	3,7	Jihlava	2,2
55	Domažlice	3,9	Česká Lípa	3,5	Plzeň-sever	2,0
56	Prachatice	3,9	Louny	3,5	Český Krumlov	2,0
57	Klatovy	3,9	Hradec Králové	2,9	Brno-venkov	1,9
58	Prostějov	3,9	Prostějov	2,8	Písek	1,8
59	Plzeň-sever	3,7	Kladno	2,3	Rokycany	1,8
60	Jindřichův Hradec	3,7	Děčín	2,2	Klatovy	1,7
61	Vyškov	3,6	Teplice	2,1	Benešov	1,7
62	Ústí nad Orlicí	3,6	Beroun	2,1	Prachatice	1,7
63	Písek	3,5	Liberec	2,0	Plzeň-jih	1,6
64	Cheb	3,5	Mělník	1,9	Praha-západ	1,6
65	Pardubice	3,4	Jablonec nad Nisou	1,5	Mladá Boleslav	1,5
66	Praha	3,4	Ústí nad Labem	1,2	České Budějovice	1,5
67	Rokycany	3,3	Praha-západ	0,9	Praha	1,4
68	České Budějovice	3,3	Praha-východ	0,8	Pelhřimov	1,4
69	Pelhřimov	3,3	Chomutov	0,8	Domažlice	1,4
70	Plzeň-jih	3,2	Plzeň-město	0,7	Cheb	1,4
71	Plzeň-město	3,0	Ostrava-město	0,6	Ústí nad Orlicí	1,3
72	Jičín	3,0	Rychnov nad Kněžnou	0,6	Beroun	1,3
73	Benešov	2,8	Mladá Boleslav	0,5	Plzeň-město	1,2
74	Praha-západ	2,8	Brno-město	0,1	Tachov	1,2
75	Mladá Boleslav	2,7	Karviná	0,0	Pardubice	0,8
76	Praha-východ	1,8	Most	-0,3	Rychnov nad Kněžnou	0,7
77	Rychnov nad Kněžnou	1,8	Praha	-1,6	Praha-východ	0,6
Celkem ČR		5,2	Celkem ČR	5,1	Celkem ČR	2,9