



Úřad práce České republiky krajská pobočka v Plzni

Zpráva o situaci na trhu práce okres Plzeň - město

Leden 2017

Zpracoval: Tomáš Moravec, DiS.

<http://portal.mpsv.cz/upcr/kp/plk/statistiky>

K 31. 1. 2017 evidovalo kontaktní pracoviště v Plzni 4 325 uchazečů o zaměstnání, což je o 16 méně než minulý měsíc a o 1 645 méně než ve stejném období loňského roku. Z tohoto počtu bylo 3 669 uchazečů dosažitelných, tedy takových, kteří mohli okamžitě nastoupit do zaměstnání. V porovnání s minulým měsícem bylo dosažitelných uchazečů o 16 méně a v porovnání se stejným obdobím loňského roku došlo k poklesu o 1 722 osob.

Během ledna 2017 bylo v okrese Plzeň – město nově zaevidováno 901 uchazečů, což je o 183 více než minulý měsíc, ale o 81 méně než ve stejném období loňského roku.

Vyřazeno bylo 917 uchazečů, tedy o 231 více než minulý měsíc a o 28 více než v lednu roku 2016. Do nového zaměstnání během sledovaného období nastoupilo 568 osob, což je o 195 více než v minulém měsíci, ale o 35 méně než ve stejném období loňského roku. Bez umístění bylo vyřazeno 349 uchazečů.

K 31. 1. 2017 bylo v evidenci kontaktního pracoviště v Plzni celkem 2 289 žen, tedy 52,9 % všech nezaměstnaných. Zároveň bylo v evidenci 674 osob se zdravotním postižením, tedy 15,6 % všech nezaměstnaných.

Ke konci ledna bylo v evidenci registrováno 221 absolventů a mladistvých, což je o 20 méně než minulý měsíc a o 70 méně než v lednu minulého roku. Na celkovém počtu nezaměstnaných se tak podílejí 5,1 %. V minulém měsíci tento podíl činil 5,6 % a v lednu loňského roku podíl absolventů a mladistvých činil 4,9 %.

Podporu v nezaměstnanosti pobíralo v lednu celkem 1 440 uchazečů o zaměstnání, tedy 33,3 % všech nezaměstnaných.

Na základě dohody s Českým statistickým úřadem Ministerstvo práce a sociálních věcí počínaje lednem 2013 přešlo na nový ukazatel registrované nezaměstnanosti v ČR s názvem Podíl nezaměstnaných osob, který vyjadřuje podíl dosažitelných uchazečů o zaměstnání ve věku 15 – 64 let ze všech obyvatel ve stejném věku.

Podíl nezaměstnaných osob v porovnání s minulým měsícem svoji hodnotu nezměnil a činil tedy 3,0 %. V porovnání s lednem roku 2016 podíl nezaměstnaných poklesl o 1,4 %. Podíl nezaměstnaných žen činil 3,1 % a mužů 2,8 %.

K 31. 1. 2017 bylo na kontaktním pracovišti v Plzni evidováno celkem 3 481 volných pracovních míst, což je o 153 méně než v minulém měsíci, ale o 991 více než v lednu předchozího roku. Na jedno volné pracovní místo připadalo 1,2 uchazečů.

Ke konci ledna jsme v okrese Plzeň – město rovněž evidovali 237 volných pracovních míst pro osoby se zdravotním postižením, na jedno volné místo tak připadalo 2,8 uchazečů se ZP. Volných míst pro absolventy a mladistvé bylo evidováno 880 a na jedno místo tak připadalo 0,3 absolventů.

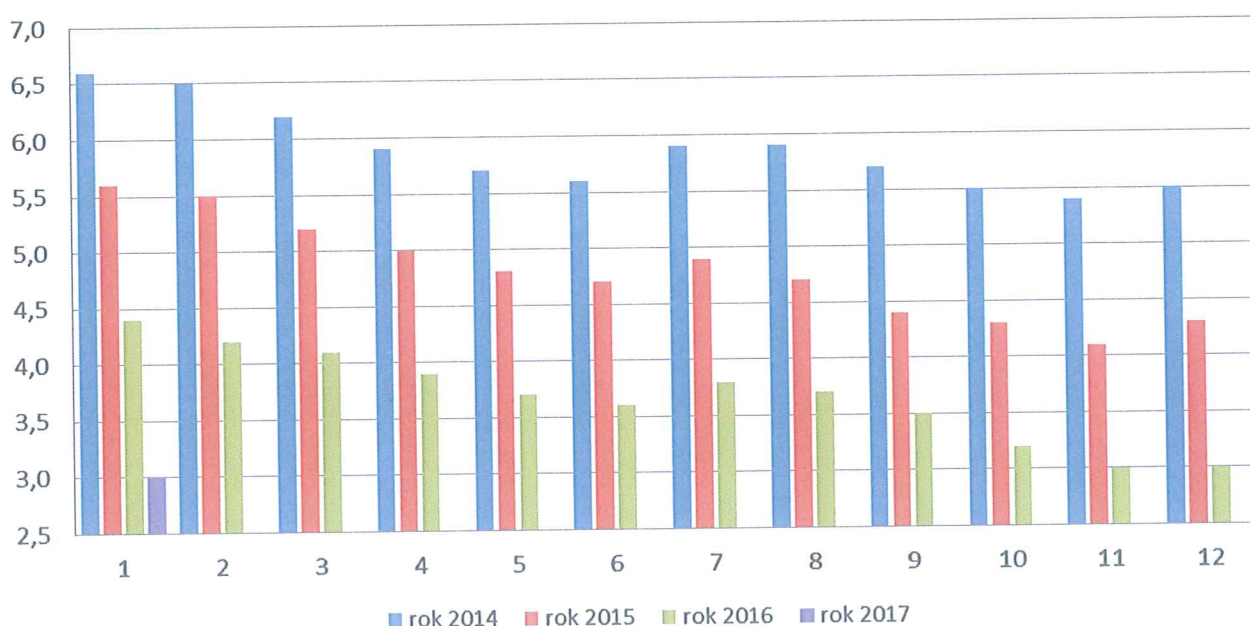
Od počátku roku bylo do 7 rekvalifikačních kurzů zařazeno celkem 24 uchazečů a 4 zájemci o zaměstnání.

Záměr hromadného propouštění jsme neobdrželi od žádné společnosti.

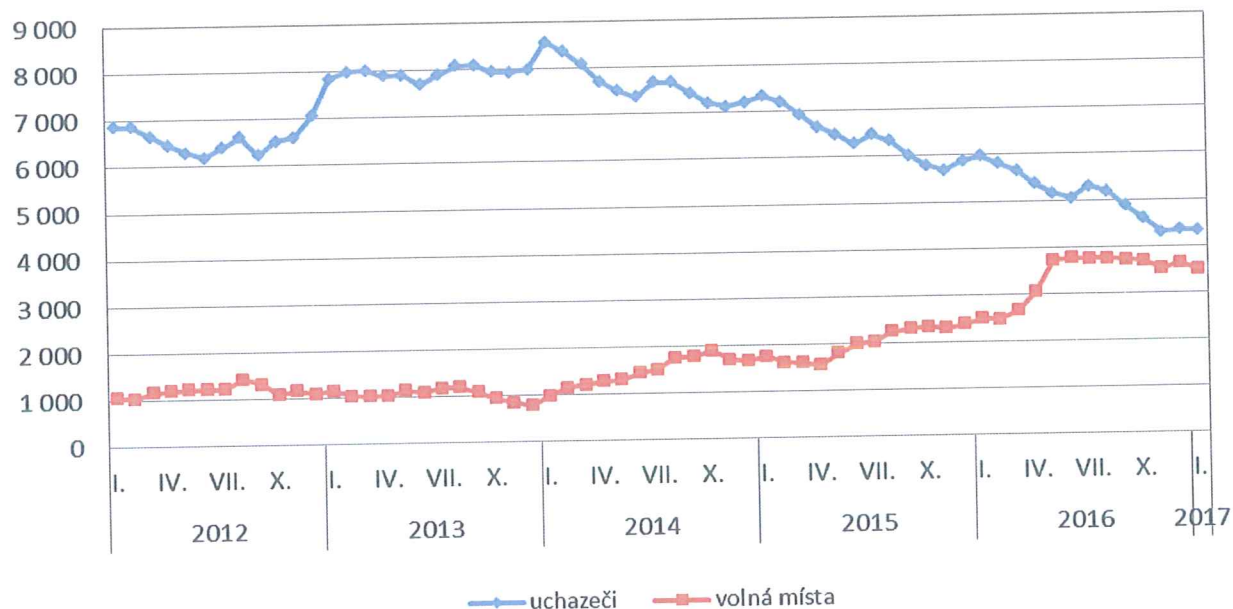
Struktura a vývoj nezaměstnanosti

Období	Uchazeči o zaměstnání					volná místa	podíl nezam (%)
	celkem	ženy	pobírající podporu	nově hlášení	vyřazení		
Leden 14	8 558	4 394	2 105	1 614	1 040	990	6,6
Červen 14	7 355	3 985	1 653	807	950	1 437	5,6
Prosinec 14	7 212	3 855	1 686	867	779	1 664	5,5
Leden 15	7 338	3 817	1 766	1 202	1 076	1 754	5,6
Červen 15	6 282	3 484	1 498	726	937	1 992	4,7
Prosinec 15	5 877	3 260	1 619	806	622	2 381	4,3
Leden 16	5 970	3 263	1 676	982	889	2 490	4,4
Únor 16	5 817	3 177	1 584	745	898	2 477	4,2
Březen 16	5 653	3 089	1 543	744	908	2 662	4,1
Duben 16	5 370	2 960	1 464	704	987	3 040	3,9
Květen 16	5 157	2 863	1 424	736	949	3 725	3,7
Červen 16	5 057	2 791	1 428	741	841	3 760	3,6
Červenec 16	5 302	2 988	1 600	886	641	3 755	3,8
Srpen 16	5 187	2 969	1 552	667	782	3 756	3,7
Září 16	4 874	2 757	1 416	877	1 190	3 721	3,5
Říjen 16	4 609	2 593	1 370	745	1 010	3 690	3,2
Listopad 16	4 309	2 413	1 291	654	954	3 510	3,0
Prosinec 16	4 341	2 330	1 344	718	686	3 634	3,0
Leden 17	4 325	2 289	1 440	901	917	3 481	3,0

Vývoj podílu nezaměstnaných v okrese Plzeň - město v letech 2014 - 2017 (%)



Vývoj počtu uchazečů a volných pracovních míst v okrese Plzeň - město v letech 2012 - 2017

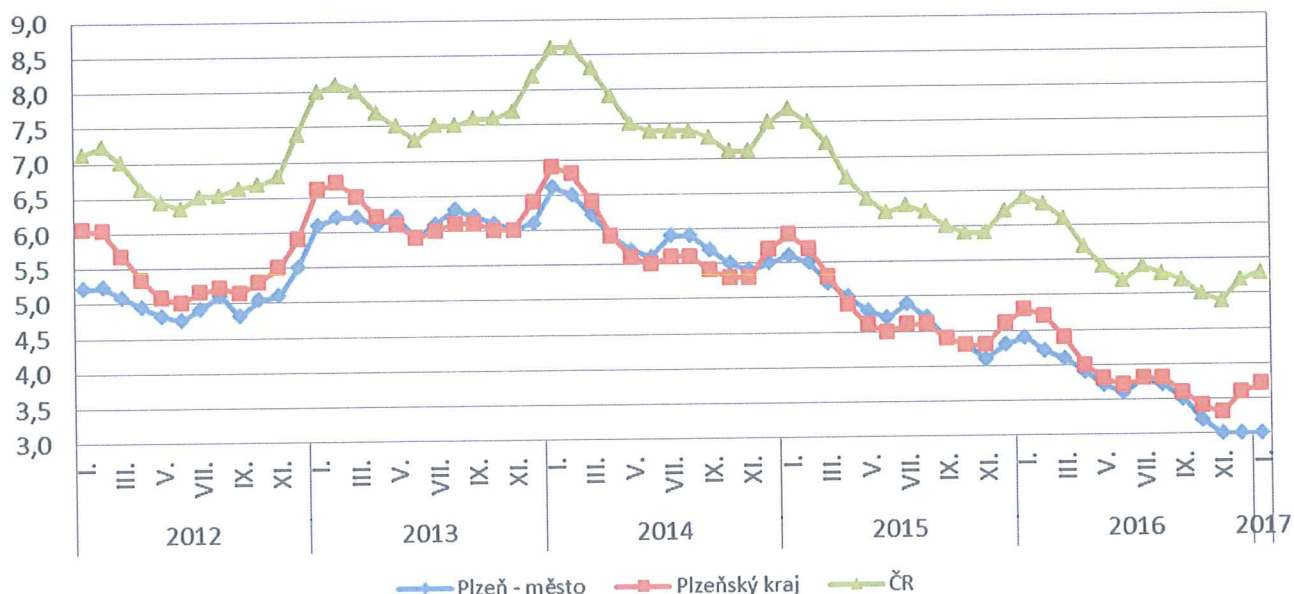


Období	Uchazeči o zaměstnání			
	celkem	ženy	osoby se ZP	absolventi a mladiství
Leden 14	8 558	4 394	830	540
Červen 14	7 355	3 985	751	345
Prosinec 14	7 212	3 855	709	428
Leden 15	7 338	3 817	722	390
Červen 15	6 282	3 484	745	288
Prosinec 15	5 877	3 260	714	306
Leden 16	5 970	3 263	723	291
Únor 16	5 817	3 177	726	283
Březen 16	5 653	3 089	728	279
Duben 16	5 370	2 960	707	271
Květen 16	5 157	2 863	703	234
Červen 16	5 057	2 791	685	220
Červenec 16	5 302	2 988	701	281
Srpen 16	5 187	2 969	695	297
Září 16	4 874	2 757	661	311
Říjen 16	4 609	2 593	677	320
Listopad 16	4 309	2 413	652	289
Prosinec 16	4 341	2 330	658	241
Leden 17	4 325	2 289	674	221

Porovnání počtu uchazečů a MN v jednotlivých okresech Plzeňského kraje a ČR

	k 31. 1. 2016		k 31. 12. 2016		k 31. 1. 2017	
	počet uchazečů	podíl nezam. (%)	počet uchazečů	podíl nezam. (%)	počet uchazečů	podíl nezam. (%)
Domažlice	2 279	5,6	1 647	3,9	1 652	4,0
Klatovy	3 165	5,3	2 364	3,9	2 512	4,1
Plzeň – jih	1 904	4,4	1 458	3,2	1 492	3,3
Plzeň – město	5 970	4,4	4 341	3,0	4 325	3,0
Plzeň – sever	2 383	4,6	1 913	3,7	2 012	3,9
Rokycany	1 283	3,8	1 117	3,3	1 166	3,5
Tachov	2 372	6,4	1 815	4,9	1 903	5,2
Plzeňský kraj	19 356	4,8	14 655	3,6	15 062	3,7
ČR	467 403	6,4	381 373	5,2	389 416	5,3

Vývoj podílu nezaměstnaných osob v okrese Plzeň - město, Plzeňském kraji a ČR v letech 2012 - 2017 (%)



Aktivní politika zaměstnanosti

Společensky účelná pracovní místa

Ze strany zaměstnavatelů zájem o příspěvky na SÚPM vyhrazená mírně stoupá. V současné době jsou uzavírány dohody v rámci národního individuálního projektu, který je financován z OP Zaměstnanost a spolufinancován ze státního rozpočtu. V měsíci lednu 2017 bylo uzavřeno 23 dohod. V jednání zůstává dalších 23 žádostí. Od počátku roku bylo k 31. 1. 2017 podáno 31 žádostí o příspěvek a bylo uzavřeno 23 dohod.

Samostatná výdělečná činnost (SÚPM)

V lednu byla přijata 1 žádost o příspěvek na zřízení společensky účelného pracovního místa uchazečem o zaměstnání za účelem výkonu samostatné výdělečné činnosti a uzavřena byla 1 dohoda. Celkem tak bylo k 31. 1. 2017 v platnosti 41 dohod.

Překlenovací příspěvek

V lednu nebyly uzavřeny žádné dohody o poskytnutí překlenovacího příspěvku, žádná nová žádost nebyla přijata. V platnosti jsou tak momentálně 2 dohody s příspěvkem na měsíční nájemné a s ním spojené služby.

Regionální mobilita

Během ledna byly přijaty 2 žádosti o příspěvek na dojížďku.

Veřejně prospěšné práce

Příspěvky na veřejně prospěšné práce jsou poskytovány prostřednictvím národního individuálního projektu financovaného z OP Zaměstnanost a spolufinancovaného ze státního rozpočtu. V lednu bylo uzavřeno 8 dohod a dále byly uzavřeny 3 dodatky k dohodám stávajícím. Dalších 9 dohod zůstává v jednání. K 31. 1. 2017 tak bylo v platnosti 26 dohod.

U VPP financovaných ze státního rozpočtu na APZ nebyla uzavřena žádná dohoda, byly však uzavřeny 4 dodatky. K 31. 1. 2017 je tak v platnosti 39 dohod.

Žádosti o příspěvek na podporu zaměstnávání osob se zdravotním postižením podle §78 zákona č. 435/2004 Sb., o zaměstnanosti

Za 4. čtvrtletí 2016 bylo podáno 70 žádostí o příspěvek na podporu zaměstnávání osob se zdravotním postižením dle § 78 ZoZ. Podpora se týká 1 496 osob se zdravotním postižením, výše požadované podpory činí 37 359 523,- Kč.

Vymezení chráněných pracovních míst (§75 zák. o zaměstnanosti)

V lednu 2017 bylo vymezeno 16 chráněných pracovních míst pro 28 osob se ZP. Celkem je tedy vymezeno 1 047 chráněných pracovních míst na maximální počet 2 158 zaměstnanců. Z toho je 1 chráněné pracovní místo vymezeno pro osobu samostatně výdělečně činnou. Chráněná pracovní místa se vymezují na dobu tří let. Na vymezení chráněného pracovního místa není žadateli úřadem práce poskytován příspěvek.

Zřízení chráněných pracovních míst (§75 zák. o zaměstnanosti)

V měsíci lednu 2017 nebylo zřízeno žádné chráněné místo pro osoby se zdravotním postižením. Celkem je zřízeno 69 chráněných pracovních míst na maximální počet 128 zaměstnanců se ZP.



Úřad práce ČR

Krajská pobočka Úřadu práce ČR
v Plzni

Měsíční statistická zpráva
leden 2017

Zpracoval: *Tomáš Moravec, DiS.*

<http://portal.mpsv.cz/upcr/kp/plk/statistiky>

Informace o nezaměstnanosti v Plzeňském kraji

k 31. 1. 2017

V tomto měsíci celkový počet uchazečů o zaměstnání vzrostl o 2,8 % na 15 062, počet hlášených volných pracovních míst se snížil o 2,2 % na 9 985 a podíl nezaměstnaných osob vzrostl na 3,7 %.

K 31. 1. 2017 evidoval Úřad práce ČR (ÚP ČR), Krajská pobočka v Plzni celkem 15 062 uchazečů o zaměstnání. Jejich počet byl o 407 vyšší než na konci předchozího měsíce, ve srovnání se stejným obdobím minulého roku je nižší o 4 294 osob. Z tohoto počtu bylo 13 849 dosažitelných uchazečů o zaměstnání ve věku 15 – 64 let. Bylo to o 350 více než na konci předchozího měsíce. Ve srovnání se stejným obdobím minulého roku byl jejich počet nižší o 4 512.

V průběhu měsíce bylo nově zaevidováno 3 118 osob. Ve srovnání s minulým měsícem to bylo více o 268 osob a v porovnání se stejným obdobím předchozího roku méně o 259 osob.

Z evidence během měsíce odešlo celkem 2 711 uchazečů (ukončená evidence, vyřazení uchazeči). Bylo to o 873 osob více než v předchozím měsíci a o 103 osob více než ve stejném měsíci minulého roku. Do zaměstnání z nich ve sledovaném měsíci nastoupilo 1 669, tj. o 659 více než v předchozím měsíci a o 126 méně než ve stejném měsíci minulého roku, 1 042 uchazečů bylo vyřazeno bez umístění.

Meziměsíční nárůst nezaměstnaných byl zaznamenán v šesti okresech, nejvíce pak v okresech Klatovy (+ 6,3 %) a Plzeň - sever (+ 5,2 %). Meziměsíční pokles nezaměstnaných byl zaznamenán v okrese Plzeň – město a to o 0,4 %.

Ke konci měsíce bylo evidováno na ÚP ČR, Krajské pobočce v Plzni 7 583 žen. Jejich podíl na celkovém počtu uchazečů činil 50,3 %. V evidenci bylo 2 843 osob se zdravotním postižením, což představovalo 18,9 % z celkového počtu nezaměstnaných.

Ke konci tohoto měsíce bylo evidováno 614 absolventů škol všech stupňů vzdělání a mladistvých, jejich počet poklesl ve srovnání s předchozím měsícem o 85 osob a ve srovnání se stejným měsícem minulého roku byl nižší o 247 osob. Na celkové nezaměstnanosti se podíleli 4,1 %.

Podporu v nezaměstnanosti pobíralo 5 434 uchazečů o zaměstnání, tj. 36,1 % všech uchazečů vedených v evidenci.

Podíl nezaměstnaných osob, tj. počet dosažitelných uchazečů o zaměstnání ve věku 15 - 64 let k obyvatelstvu stejného věku, k 31. 1. 2017 vzrostl o 0,1 % a činil tak 3,7 %.

Podíl nezaměstnaných stejný nebo vyšší než republikový průměr nevykázal žádný okres. Nejnižší podíl nezaměstnaných byl zaznamenán v okrese Plzeň – město (3,0 %). Podíl nezaměstnaných žen stagnoval na 3,7 %, podíl nezaměstnaných mužů vzrostl na 3,6 %.

Kraj evidoval k 31. 1. 2017 celkem 9 985 volných pracovních míst. Jejich počet byl o 225 nižší než v předchozím měsíci a o 1 523 vyšší než ve stejném měsíci minulého roku. Na jedno volné pracovní místo připadalo v průměru 1,5 uchazečů, z toho nejvíce v okresech Klatovy (1,9) a Plzeň – sever (2,1).

Z celkového počtu nahlášených volných míst bylo 687 vhodných pro osoby se zdravotním postižením (OZP), na jedno volné pracovní místo připadalo 4,1 OZP. Volných pracovních míst pro absolventy a mladistvé bylo registrováno 2 942, na jedno volné místo připadalo 0,2 uchazečů této kategorie.

V rámci aktivní politiky zaměstnanosti (APZ) bylo od počátku roku 2017 prostřednictvím příspěvků APZ podpořeno 192 osob, do rekvalifikačních kurzů bylo zařazeno 72 osob.

Nejčastějšími obory činností, které byly v tomto měsíci podpořeny prostřednictvím SÚPM – SVČ, byly masérka, kadeřnice, zahradnice.

Informace o vývoji nezaměstnanosti v ČR v elektronické formě jsou zveřejněny na internetové adrese <http://portal.mpsv.cz/sz/stat>.

1. Základní charakteristika vývoje nezaměstnanosti a volných pracovních míst v Plzeňském kraji

Tabulka č. 1 - Vývoj nezaměstnanosti

ukazatel		stav k		
		31. 1. 2016	31. 12. 2016	31. 1. 2017
evidovaní uchazeči o zaměstnání		19 356	14 655	15 062
z toho	ženy	9 746	7 631	7 583
	absolventi a mladiství	861	699	614
	uchazeči se zdravotním postižením	3 113	2 825	2 843
uchazeči s nárokem na PvN		6 202	4 712	5 434
podíl nezaměstnaných osob v % ¹⁾		4,8	3,6	3,7
volná pracovní místa		8 462	10 210	9 985
počet uchazečů na 1 volné pracovní místo		2,3	1,4	1,5

1) od ledna 2013 nový ukazatel registrované nezaměstnanosti

Tabulka č. 2 - Tok nezaměstnanosti

ukazatel	Počet uchazečů ve sledovaném měsíci		
	Leden 2016	Prosinec 2016	Leden 2017
nově evidovaní uchazeči o zaměstnání	3 377	2 850	3 118
uchazeči s ukonč. evidencí a vyřazení	2 608	1 835	2 711
- z toho umístění celkem	1 795	1 010	1 669
- z toho umístění úřadem práce	338	369	578

Tabulka č. 3. – Nezaměstnanost v okresech k 31. 1. 2017

Okres	Počet nezaměstnaných		Volná pracovní místa	Počet uchazečů na 1 VPM	Podíl nezaměstnaných osob [%]
	Celkem	z toho ženy			
Domažlice	1 652	802	1 165	1,4	4,0
Klatovy	2 512	1 144	1 326	1,9	4,1
Plzeň – jih	1 492	780	900	1,7	3,3
Plzeň – město	4 325	2 289	3 481	1,2	3,0
Plzeň – sever	2 012	1 033	937	2,1	3,9
Rokycany	1 166	656	659	1,8	3,5
Tachov	1 903	879	1 517	1,3	5,2
Plzeňský kraj	15 062	7 583	9 985	1,5	3,7
Česká republika	389 416	190 443	135 536	2,9	5,3

2. Nástroje aktivní politiky zaměstnanosti v Plzeňském kraji

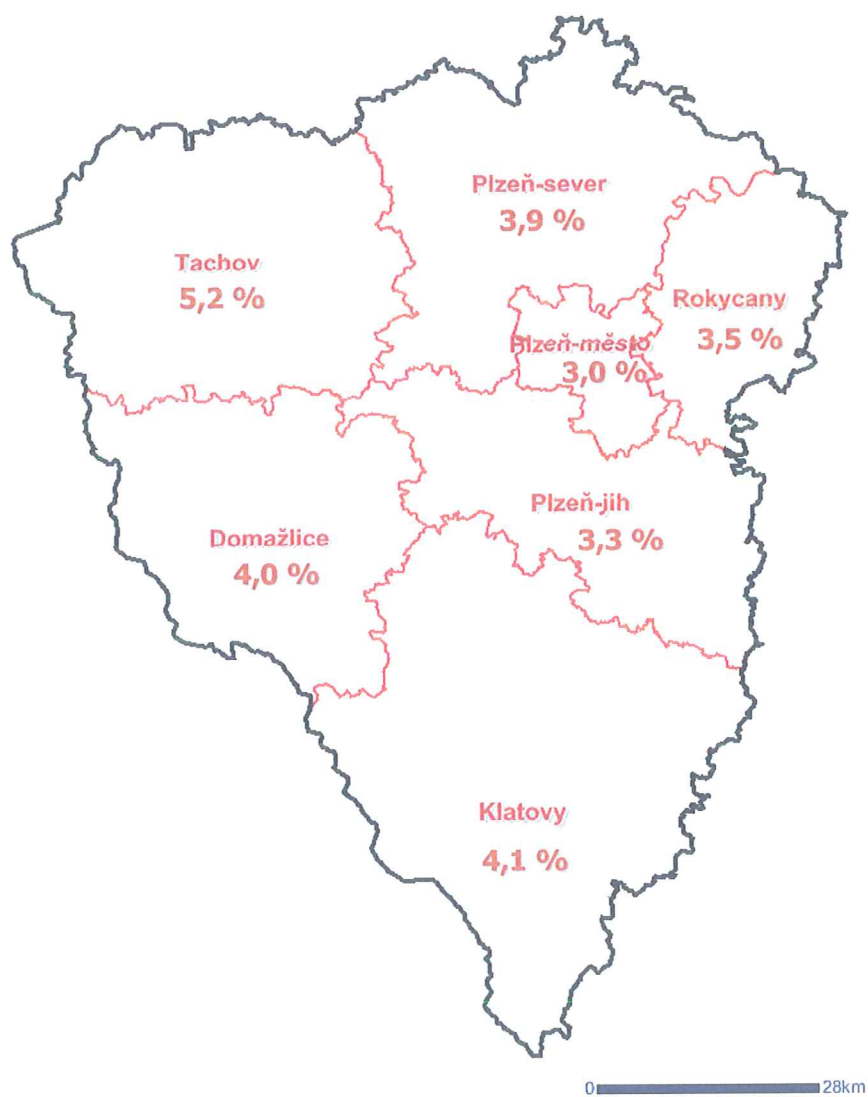
Tabulka č. 4 – Osoby podpořené v rámci APZ a rekvalifikace uchazečů a zájemců o zaměstnání

ukazatel (celkový počet)	Stav k		Stav od počátku roku k	
	31. 1. 2016	31. 1. 2017	31. 1. 2016	31. 1. 2017
osoby podpořené v rámci APZ				
veřejně prospěšné práce (VPP)	1	119	0	6
veřejně prospěšné práce (VPP) - ESF ¹⁾	337	123	51	15
společensky účelná prac. místa (SÚPM)	0	182	0	35
společensky účelná prac. místa (SÚPM) - ESF ¹⁾	692	107	115	12
SÚPM - samostatně výděleč. činnost (SVČ)	198	114	6	3
SÚPM – samostat. výděleč. činnost (SVČ) - ESF ¹⁾	0	0	0	0
chrán. prac. místa - zřízení	44	81	4	43
chrán. prac. místa – SVČ osob se ZP	1	1	0	0
ostatní nástroje APZ	6	13	1	6
rekvalifikace uchazečů a zájemců o zaměstnání				
uchazeči a zájemci zařazení do rekvalifikací	82	1	54	1
uchazeči a zájemci zařazení do rekvalifikací - ESF ¹⁾	0	83	0	53
uchazeči a zájemci, kteří zahájili zvolenou rekvalifikaci	46	1	20	0
uchazeči a zájemci, kteří zahájili zvolenou rekvalifikaci - ESF ¹⁾	0	35	0	18
Osoby podpořené v rámci APZ celkem	1 407	860	251	192

1) financováno převážně z Evropského sociálního fondu

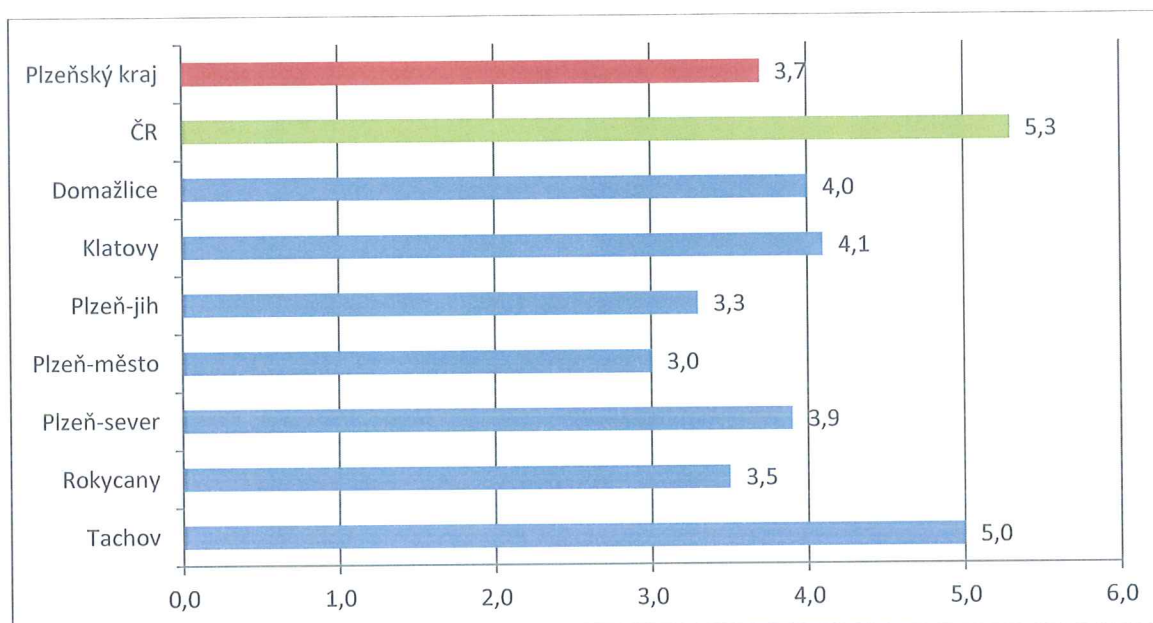
Podrobnější statistické údaje o nástrojích APZ naleznete na stránkách Integrovaného portálu MPSV, v měsíčních statistikách nezaměstnanosti <http://portal.mpsv.cz/sz/stat/nz/mes>.

3. MAPA - Podíl nezaměstnaných v okresech Plzeňského kraje k 31. 1. 2017

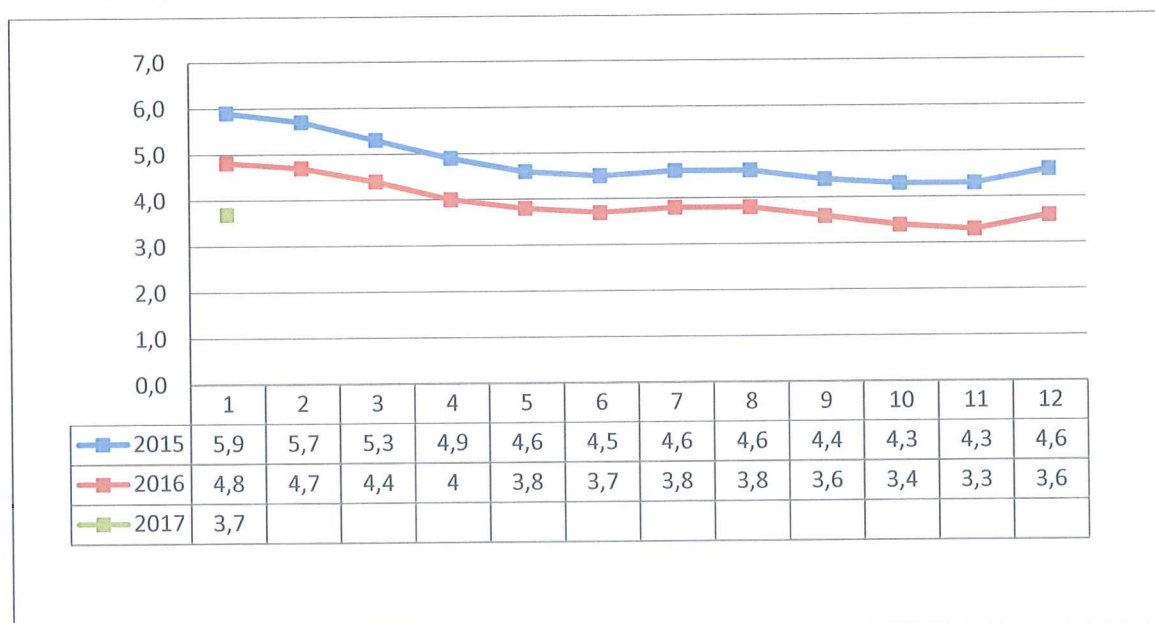


4. GRAFY

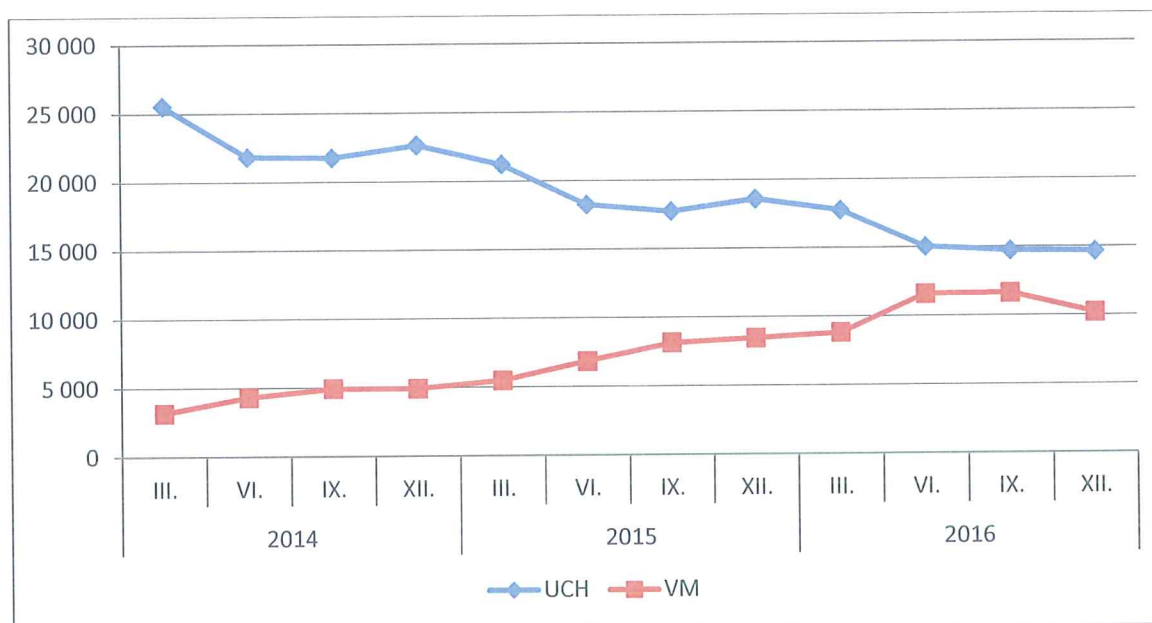
1. Podíl nezaměstnaných osob v okresech Plzeňského kraje a v ČR k 31. 1. 2017



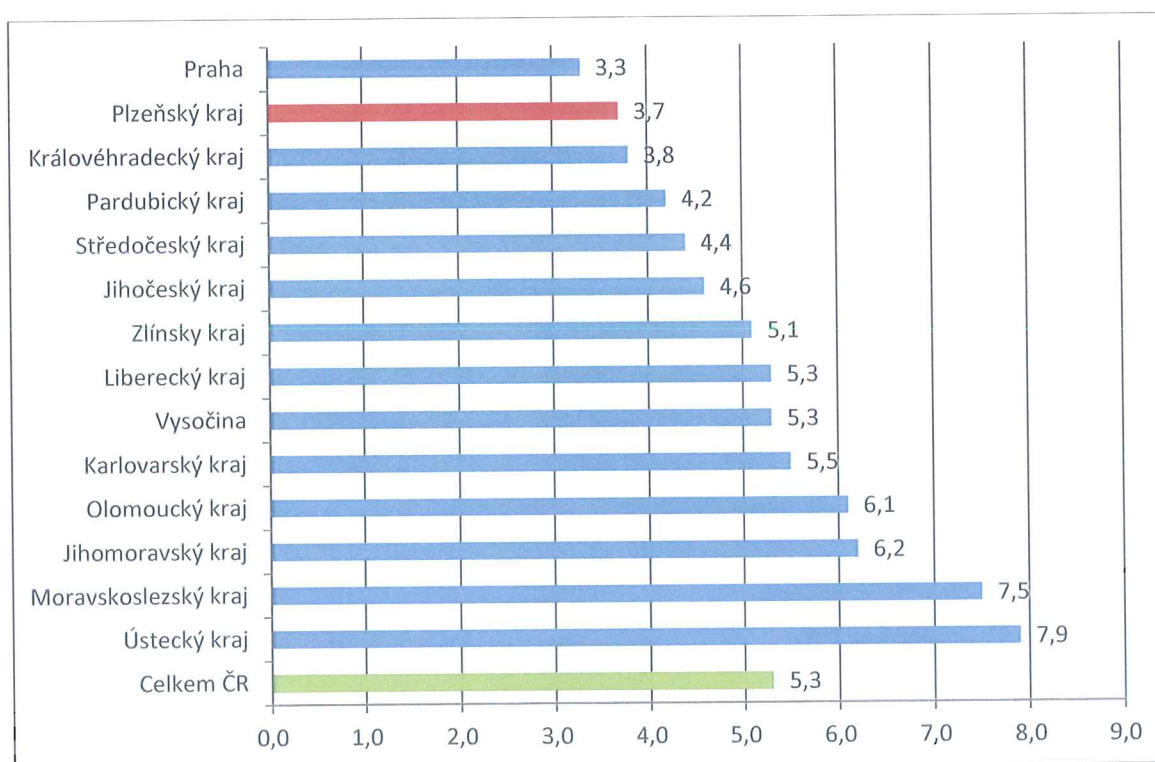
2. Vývoj podílu nezaměstnaných v Plzeňském kraji v letech 2015 – 2017 v %



3. Vývoj počtu uchazečů a VPM v Plzeňském kraji v letech 2014 – 2016



4. Podíl nezaměstnaných osob v jednotlivých krajích ČR k 31. 1. 2017 v %



5. Setřídění okresů k 31. 1. 2017

		PNO v %		meziměs. přírůst./ úbytek nezam. v %		počet uchazečů na 1 VPM
1	Karviná	10,4	Jindřichův Hradec	15,7	Karviná	15,8
2	Most	10,1	Jeseník	10,3	Jeseník	13,0
3	Bruntál	9,4	Český Krumlov	10,0	Ústí nad Labem	10,6
4	Jeseník	9,4	Chrudim	9,7	Znojmo	9,9
5	Znojmo	9,0	Jičín	8,7	Hodonín	9,3
6	Ostrava-město	9,0	Písek	8,4	Sokolov	8,5
7	Ústí nad Labem	8,6	Prachatice	7,6	Bruntál	7,5
8	Chomutov	8,2	Strakonice	6,7	Chomutov	7,3
9	Hodonín	8,2	Klatovy	6,3	Děčín	6,6
10	Děčín	8,1	Pelhřimov	6,2	Přerov	6,1
11	Sokolov	7,5	Znojmo	6,1	Opava	5,9
12	Český Krumlov	7,2	Tábor	5,7	Most	5,7
13	Přerov	7,1	Plzeň-sever	5,2	Žďár nad Sázavou	5,6
14	Louny	7,1	Rakovník	4,9	Ostrava-město	5,4
15	Třebíč	6,9	Tachov	4,8	Kroměříž	5,1
16	Brno-město	6,6	Uherské Hradiště	4,5	Litoměřice	4,8
17	Teplice	6,5	Rokycany	4,4	Třebíč	4,7
18	Litoměřice	6,5	Vyškov	4,2	Břeclav	4,6
19	Příbram	6,5	Cheb	4,2	Frýdek-Místek	4,6
20	Šumperk	6,3	Svitavy	4,2	Kladno	4,5
21	Vsetín	6,1	Děčín	4,1	Blansko	4,3
22	Kladno	6,1	Břeclav	3,9	Příbram	4,1
23	Kroměříž	6,0	Prostějov	3,8	Olomouc	4,0
24	Kolín	6,0	České Budějovice	3,8	Teplice	4,0
25	Olomouc	5,9	Benešov	3,7	Louny	3,9
26	Tábor	5,9	Rychnov nad Kněžnou	3,5	Brno-město	3,9
27	Liberec	5,8	Semily	3,4	Jablonec nad Nisou	3,9
28	Žďár nad Sázavou	5,8	Nový Jičín	3,3	Šumperk	3,8
29	Svitavy	5,8	Litoměřice	3,1	Havlíčkův Brod	3,7
30	Břeclav	5,8	Mladá Boleslav	3,0	Strakonice	3,6
31	Opava	5,7	Kutná Hora	3,0	Svitavy	3,5
32	Semily	5,7	Přerov	2,9	Kolín	3,4
33	Nymburk	5,6	Náchod	2,9	Mělník	3,3
34	Kutná Hora	5,6	Žďár nad Sázavou	2,9	Chrudim	3,3
35	Karlovy Vary	5,4	Brno-venkov	2,8	Semily	3,2
36	Mělník	5,4	Havlíčkův Brod	2,8	Náchod	3,2
37	Strakonice	5,2	Kroměříž	2,8	Zlín	3,1
38	Tachov	5,2	Příbram	2,8	Karlovy Vary	3,1
39	Jablonec nad Nisou	4,9	Kolín	2,7	Kutná Hora	3,0
40	Havlíčkův Brod	4,9	Vsetín	2,6	Vyškov	2,9
41	Rakovník	4,9	Olomouc	2,6	Jindřichův Hradec	2,8
42	Uherské Hradiště	4,7	Hodonín	2,5	Vsetín	2,8
43	Jihlava	4,7	Jihlava	2,4	Česká Lípa	2,8
44	Frýdek-Místek	4,7	Plzeň-jih	2,3	Tábor	2,7
45	Blansko	4,6	Šumperk	2,3	Trutnov	2,7
46	Brno-venkov	4,6	Ústí nad Orlicí	2,2	Nový Jičín	2,7
47	Chrudim	4,6	Opava	2,1	Prostějov	2,6
48	Nový Jičín	4,5	Třebíč	2,1	Liberec	2,5
49	Náchod	4,5	Česká Lípa	2,1	Rakovník	2,4
50	Hradec Králové	4,4	Hradec Králové	1,8	Jičín	2,4
51	Česká Lípa	4,4	Frýdek-Místek	1,8	Uherské Hradiště	2,4
52	Trutnov	4,3	Praha-východ	1,7	Brno-venkov	2,2
53	Jindřichův Hradec	4,3	Teplice	1,7	Jihlava	2,2
54	Prachatice	4,2	Zlín	1,4	Plzeň-sever	2,1
55	Klatovy	4,1	Liberec	1,4	Hradec Králové	2,1
56	Beroun	4,1	Pardubice	1,3	Nymburk	2,0
57	Zlín	4,0	Nymburk	1,1	Písek	2,0
58	Domažlice	4,0	Louny	1,1	Český Krumlov	1,9
59	Prostějov	4,0	Ostrava-město	1,0	Klatovy	1,9
60	Plzeň-sever	3,9	Kladno	0,9	Prachatice	1,8
61	Písek	3,8	Sokolov	0,9	Rokycany	1,8
62	Vyškov	3,8	Jablonec nad Nisou	0,8	Benešov	1,8
63	Ústí nad Orlicí	3,7	Praha-západ	0,6	Plzeň-jih	1,7
64	Cheb	3,6	Beroun	0,6	Praha-západ	1,7
65	Rokycany	3,5	Most	0,5	České Budějovice	1,6
66	České Budějovice	3,4	Chomutov	0,4	Pelhřimov	1,5
67	Pelhřimov	3,4	Trutnov	0,3	Domažlice	1,4
68	Pardubice	3,4	Domažlice	0,3	Beroun	1,4
69	Praha	3,3	Blansko	0,1	Mladá Boleslav	1,4
70	Plzeň-jih	3,3	Karlovy Vary	0,1	Praha	1,4
71	Jičín	3,2	Karviná	0,0	Cheb	1,3
72	Plzeň-město	3,0	Ústí nad Labem	0,0	Ústí nad Orlicí	1,3
73	Benešov	2,9	Praha	-0,2	Tachov	1,3
74	Mladá Boleslav	2,8	Mělník	-0,2	Plzeň-město	1,2
75	Praha-západ	2,8	Bruntál	-0,3	Rychnov nad Kněžnou	0,8
76	Praha-východ	1,8	Plzeň-město	-0,4	Pardubice	0,7
77	Rychnov nad Kněžnou	1,8	Brno-město	-1,2	Praha-východ	0,6
	Celkem ČR	5,3	Celkem ČR	2,1	Celkem ČR	2,9