



Úřad práce České republiky krajská pobočka v Plzni

Zpráva o situaci na trhu práce okres Plzeň - město

Leden 2018

Zpracoval: Tomáš Moravec, DiS.

<http://portal.mpsv.cz/upcr/kp/plk/statistiky>

K 31. 1. 2018 evidovalo kontaktní pracoviště v Plzni 3 036 uchazečů o zaměstnání, což je o 30 méně než minulý měsíc a o 1 289 méně než ve stejném období loňského roku. Z tohoto počtu bylo 2 698 uchazečů dosažitelných, tedy takových, kteří mohli okamžitě nastoupit do zaměstnání. V porovnání s minulým měsícem bylo dosažitelných uchazečů o 26 méně a v porovnání se stejným obdobím loňského roku došlo k poklesu o 971 osob.

Během ledna 2018 bylo v okrese Plzeň – město nově zaevidováno 766 uchazečů, což je o 176 více než minulý měsíc, ale o 135 méně než ve stejném období loňského roku.

Vyřazeno bylo 796 uchazečů, tedy o 290 více než minulý měsíc, ale o 121 méně než v lednu roku 2017. Do nového zaměstnání během sledovaného období nastoupilo 550 osob, což je o 295 více než v minulém měsíci, ale o 18 méně než ve stejném období loňského roku. Bez umístění bylo vyřazeno 246 uchazečů.

K 31. 1. 2018 bylo v evidenci kontaktního pracoviště v Plzni celkem 1 587 žen, tedy 52,3 % všech nezaměstnaných. Zároveň bylo v evidenci 483 osob se zdravotním postižením, tedy 15,9 % všech nezaměstnaných.

Ke konci ledna bylo v evidenci registrováno 102 absolventů a mladistvých, což je o 13 méně než minulý měsíc a o 119 méně než v lednu minulého roku. Na celkovém počtu nezaměstnaných se tak podílejí 3,4 %. V minulém měsíci tento podíl činil 3,8 % a v lednu loňského roku podíl absolventů a mladistvých činil 5,1 %.

Podporu v nezaměstnanosti pobíralo v lednu celkem 1 303 uchazečů o zaměstnání, tedy 42,9 % všech nezaměstnaných.

Na základě dohody s Českým statistickým úřadem Ministerstvo práce a sociálních věcí počínaje lednem 2013 přešlo na nový ukazatel registrované nezaměstnanosti v ČR s názvem Podíl nezaměstnaných osob, který vyjadřuje podíl dosažitelných uchazečů o zaměstnání ve věku 15 – 64 let ze všech obyvatel ve stejném věku.

Podíl nezaměstnaných osob v porovnání s minulým měsícem svoji hodnotu nezměnil a činil tedy 2,2 %. V porovnání s lednem roku 2017 podíl nezaměstnaných poklesl o 0,8 %. Podíl nezaměstnaných žen činil 2,3 % a mužů 2,1 %.

K 31. 1. 2018 bylo na kontaktním pracovišti v Plzni evidováno celkem 6 607 volných pracovních míst, což je o 319 více než v minulém měsíci a o 3 126 více než v lednu předchozího roku. Na jedno volné pracovní místo připadalo 0,5 uchazeče.

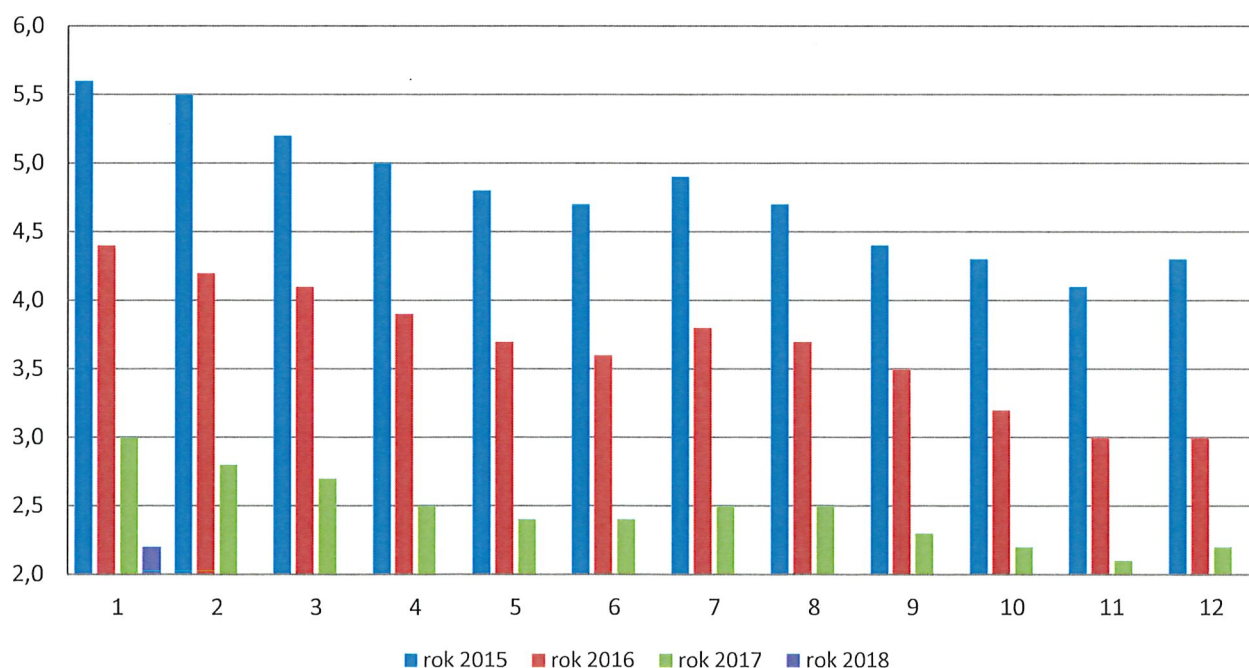
Ke konci ledna jsme v okrese Plzeň – město rovněž evidovali 258 volných pracovních míst pro osoby se zdravotním postižením, na jedno volné místo tak připadalo 1,9 uchazečů se ZP. Volných míst pro absolventy a mladistvé bylo evidováno 1 587 a na jedno místo tak připadalo 0,1 absolventů.

Od počátku roku bylo do rekvalifikačních kurzů zařazeno celkem 8 uchazečů a 5 zájemců o zaměstnání.

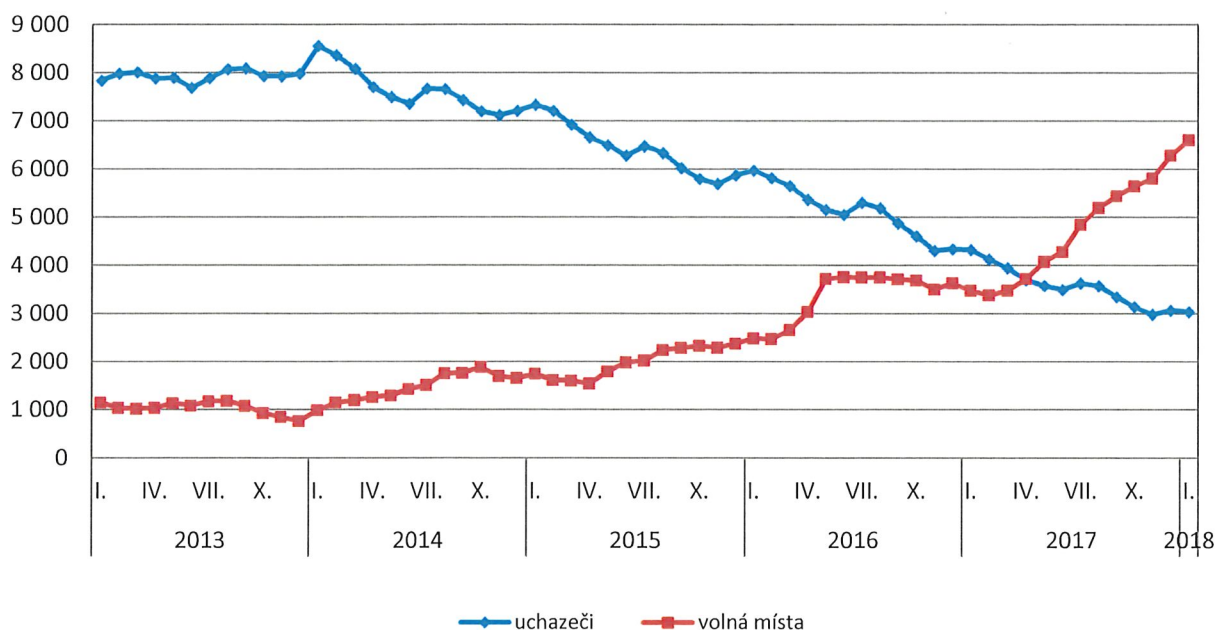
Struktura a vývoj nezaměstnanosti

| Období | Uchazeči o zaměstnání | | | | | volná místa | podíl nezam (%) |
|-----------------|-----------------------|--------------|-----------------------|-----------------|------------|----------------|-----------------------|
| | celkem | ženy | pobírající podporu | nově hlášení | vyřazení | | |
| Leden 15 | 7 338 | 3 817 | 1 766 | 1 202 | 1 076 | 1 754 | 5,6 |
| Červen 15 | 6 282 | 3 484 | 1 498 | 726 | 937 | 1 992 | 4,7 |
| Prosinec 15 | 5 877 | 3 260 | 1 619 | 806 | 622 | 2 381 | 4,3 |
| Leden 16 | 5 970 | 3 263 | 1 676 | 982 | 889 | 2 490 | 4,4 |
| Červen 16 | 5 057 | 2 791 | 1 428 | 741 | 841 | 3 760 | 3,6 |
| Prosinec 16 | 4 341 | 2 330 | 1 344 | 718 | 686 | 3 634 | 3,0 |
| Leden 17 | 4 325 | 2 289 | 1 440 | 901 | 917 | 3 481 | 3,0 |
| Únor 17 | 4 130 | 2 184 | 1 409 | 620 | 815 | 3 385 | 2,8 |
| Březen 17 | 3 947 | 2 108 | 1 336 | 704 | 887 | 3 481 | 2,7 |
| Duben 17 | 3 699 | 1 992 | 1 238 | 573 | 821 | 3 723 | 2,5 |
| Květen 17 | 3 577 | 1 986 | 1 233 | 631 | 753 | 4 085 | 2,4 |
| Červen 17 | 3 495 | 1 946 | 1 224 | 673 | 755 | 4 290 | 2,4 |
| Červenec 17 | 3 626 | 2 071 | 1 381 | 723 | 592 | 4 851 | 2,5 |
| Srpen 17 | 3 574 | 2 061 | 1 377 | 643 | 695 | 5 202 | 2,5 |
| Září 17 | 3 350 | 1 897 | 1 249 | 732 | 956 | 5 447 | 2,3 |
| Říjen 17 | 3 141 | 1 740 | 1 183 | 672 | 881 | 5 652 | 2,2 |
| Listopad 17 | 2 982 | 1 638 | 1 166 | 626 | 785 | 5 816 | 2,1 |
| Prosinec 17 | 3 066 | 1 641 | 1 254 | 590 | 506 | 6 288 | 2,2 |
| Leden 18 | 3 036 | 1 587 | 1 303 | 766 | 796 | 6 607 | 2,2 |

Vývoj podílu nezaměstnaných v okrese Plzeň - město v letech 2015 - 2018 (%)



Vývoj počtu uchazečů a volných pracovních míst v okrese Plzeň - město v letech 2013 - 2018

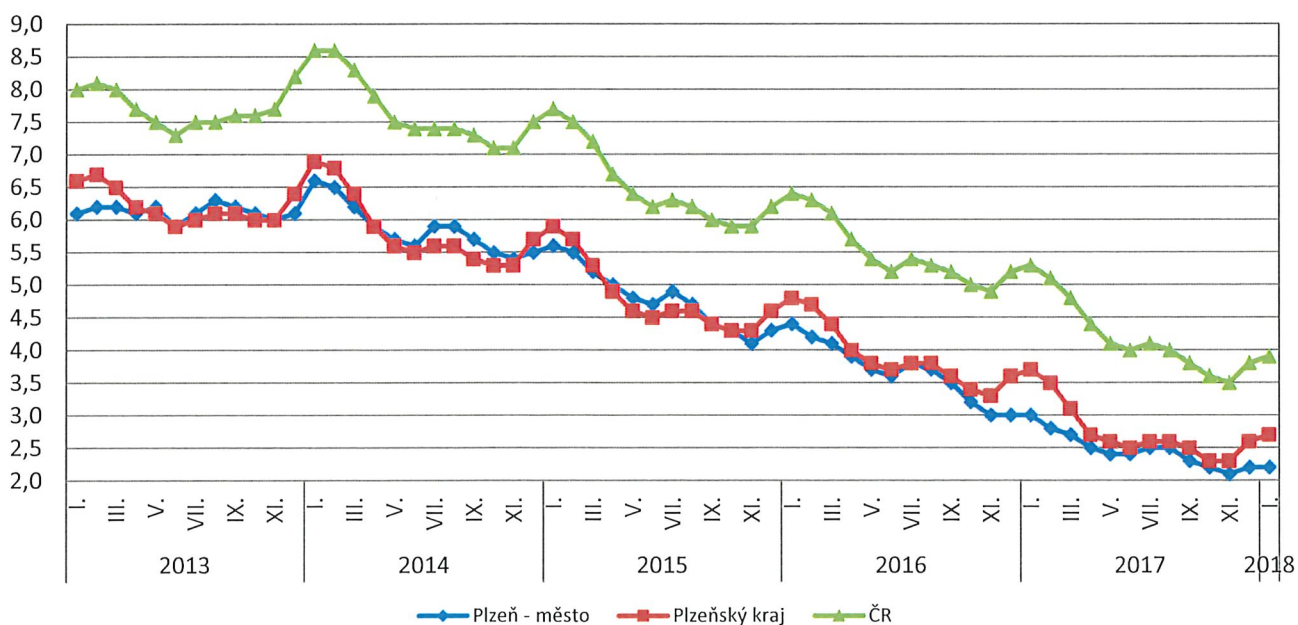


| Období | Uchazeči o zaměstnání | | | |
|-----------------|-----------------------|--------------|-------------|------------------------|
| | celkem | ženy | osoby se ZP | absolventi a mladiství |
| Leden 15 | 7 338 | 3 817 | 722 | 390 |
| Červen 15 | 6 282 | 3 484 | 745 | 288 |
| Prosinec 15 | 5 877 | 3 260 | 714 | 306 |
| Leden 16 | 5 970 | 3 263 | 723 | 291 |
| Červen 16 | 5 057 | 2 791 | 685 | 220 |
| Prosinec 16 | 4 341 | 2 330 | 658 | 241 |
| Leden 17 | 4 325 | 2 289 | 674 | 221 |
| Únor 17 | 4 130 | 2 184 | 680 | 209 |
| Březen 17 | 3 947 | 2 108 | 658 | 211 |
| Duben 17 | 3 699 | 1 992 | 663 | 189 |
| Květen 17 | 3 577 | 1 986 | 658 | 167 |
| Červen 17 | 3 495 | 1 946 | 633 | 145 |
| Červenec 17 | 3 626 | 2 071 | 604 | 167 |
| Srpen 17 | 3 574 | 2 061 | 584 | 152 |
| Září 17 | 3 350 | 1 897 | 564 | 201 |
| Říjen 17 | 3 141 | 1 740 | 527 | 180 |
| Listopad 17 | 2 982 | 1 638 | 507 | 141 |
| Prosinec 17 | 3 066 | 1 641 | 498 | 115 |
| Leden 18 | 3 036 | 1 587 | 483 | 102 |

Porovnání počtu uchazečů a MN v jednotlivých okresech Plzeňského kraje a ČR

| | k 31. 1. 2017 | | k 31. 12. 2017 | | k 31. 1. 2018 | |
|----------------------|----------------|------------------|----------------|------------------|----------------|------------------|
| | počet uchazečů | podíl nezam. (%) | počet uchazečů | podíl nezam. (%) | počet uchazečů | podíl nezam. (%) |
| Domažlice | 1 652 | 4,0 | 993 | 2,3 | 1 105 | 2,6 |
| Klatovy | 2 512 | 4,1 | 1 695 | 2,7 | 1 888 | 3,0 |
| Plzeň – jih | 1 492 | 3,3 | 1 033 | 2,2 | 1 107 | 2,4 |
| Plzeň – město | 4 325 | 3,0 | 3 066 | 2,2 | 3 036 | 2,2 |
| Plzeň – sever | 2 012 | 3,9 | 1 476 | 2,8 | 1 609 | 3,0 |
| Rokycany | 1 166 | 3,5 | 918 | 2,8 | 948 | 2,9 |
| Tachov | 1 903 | 5,2 | 1 336 | 3,6 | 1 415 | 3,8 |
| Plzeňský kraj | 15 062 | 3,7 | 10 517 | 2,6 | 11 108 | 2,7 |
| ČR | 389 416 | 5,3 | 280 620 | 3,8 | 289 228 | 3,9 |

Vývoj podílu nezaměstnaných osob v okrese
Plzeň - město, Plzeňském kraji a ČR
v letech 2013 - 2018 (%)



Aktivní politika zaměstnanosti

Společensky účelná pracovní místa

Ze strany zaměstnavatelů je o příspěvky na SÚPM stálý zájem. V současné době jsou uzavírány dohody ze státního rozpočtu a rovněž v rámci národního individuálního projektu, který je financován z OP Zaměstnanost a spolufinancován ze státního rozpočtu. V měsíci lednu 2018 bylo uzavřeno 15 dohod. V jednání zůstává dalších 9 žádostí. Od počátku roku bylo k 31. 1. 2018 podáno 16 žádostí o příspěvek a bylo uzavřeno 15 dohod, z toho 1 na zabezpečování odborné praxe osob do 30 let věku v organizačních složkách státu a příspěvkových organizacích a 1 na zajišťování odborné praxe absolventů na ÚP ČR.

Samostatná výdělečná činnost (SÚPM)

V lednu byly přijaty 3 žádosti o příspěvek na zřízení společensky účelného pracovního místa uchazečem o zaměstnání za účelem výkonu samostatné výdělečné činnosti, uzavřena nebyla žádná nová dohoda. Celkem tak bylo k 31. 1. 2018 v platnosti 21 dohod.

Překlenovací příspěvek

V lednu nebyla uzavřena žádná dohoda o poskytnutí překlenovacího příspěvku, nebyla ani přijata žádná nová žádost. V platnosti jsou tak momentálně 3 dohody s příspěvkem na měsíční nájemné a služby s ním spojené.

Regionální mobilita

Během ledna nebyla podána žádná žádost o příspěvek na dojížděku, byla však uzavřena 1 dohoda a 1 dodatek. O příspěvek na přestěhování byla podána 1 žádost. V platnosti je zatím 5 dohod o poskytnutí příspěvku na dojížděku.

Veřejně prospěšné práce

Příspěvky na veřejně prospěšné práce jsou poskytované prostřednictvím národního individuálního projektu financovaného z OP Zaměstnanost a spolufinancovaného ze státního rozpočtu na APZ. V lednu byly uzavřeny 4 dohody a 9 dodatků, v jednání zůstává dalších 5 žádostí. K 31. 1. 2018 tak bylo v platnosti 56 dohod.

U VPP financovaných ze státního rozpočtu nabyta uzavřena žádná dohoda, byly uzavřeny 3 dodatky. Další 1 žádost zůstává v jednání. K 31. 1. 2018 tak bylo v platnosti 28 dohod.

Žádosti o příspěvek na podporu zaměstnávání osob se zdravotním postižením podle §78 zákona č. 435/2004 Sb., o zaměstnanosti

K 31. 1. 2018 bylo podáno celkem 71 žádostí o příspěvek na podporu zaměstnávání osob se zdravotním postižením podle § 78 ZoZ, celkem na 1 599 osob se ZP. Celková výše požadované podpory činí 42 551 446,- Kč.

Zřízení pracovního místa pro osobu se zdravotním postižením (§75 zák. o zaměstnanosti) – od 1. 1. 2018

V lednu zatím nebylo zřízeno žádné pracovní místo pro osobu se ZP.

Zřízení chráněných pracovních míst – do 31. 12. 2017

Celkem je zřízeno 72 chráněných pracovních míst na maximální počet 141 zaměstnanců se ZP.



Úřad práce ČR

Krajská pobočka Úřadu práce ČR v Plzni

Měsíční statistická zpráva *leden 2018*

Zpracoval: *Tomáš Moravec, DiS.*

<http://portal.mpsv.cz/upcr/kp/plk/statistiky>

Informace o nezaměstnanosti v Plzeňském kraji k 31. 1. 2018

V tomto měsíci celkový počet uchazečů o zaměstnání vzrostl o 5,6 % na 11 108, počet hlášených volných pracovních míst se zvýšil o 9,4 % na 22 319 a podíl nezaměstnaných osob vzrostl na 2,7 %.

K 31. 1. 2018 evidoval Úřad práce ČR (ÚP ČR), Krajská pobočka v Plzni celkem 11 108 uchazečů o zaměstnání. Jejich počet byl o 591 vyšší než na konci předchozího měsíce, ve srovnání se stejným obdobím minulého roku je nižší o 3 954 osob. Z tohoto počtu bylo 10 173 dosažitelných uchazečů o zaměstnání ve věku 15 – 64 let. Bylo to o 550 více než na konci předchozího měsíce. Ve srovnání se stejným obdobím minulého roku byl jejich počet nižší o 3 676.

V průběhu měsíce bylo nově zaevidováno 2 792 osob. Ve srovnání s minulým měsícem to bylo více o 473 osob a v porovnání se stejným obdobím předchozího roku méně o 326 osob.

Z evidence během měsíce odešlo celkem 2 201 uchazečů (ukončená evidence, vyřazení uchazeči). Bylo to o 762 osob více než v předchozím měsíci a o 510 osob méně než ve stejném měsíci minulého roku. Do zaměstnání z nich ve sledovaném měsíci nastoupilo 1 464, tj. o 694 více než v předchozím měsíci a o 205 méně než ve stejném měsíci minulého roku, 737 uchazečů bylo vyřazeno bez umístění.

Meziměsíční nárůst nezaměstnaných byl zaznamenán v šesti okresech, nejvíce pak v okresech Klatovy (+ 11,4 %) a Domažlice (+ 11,3 %). Meziměsíční pokles nezaměstnaných byl zaznamenán pouze v okrese Plzeň – město (- 1,0 %).

Ke konci měsíce bylo evidováno na ÚP ČR, Krajské pobočce v Plzni 5 409 žen. Jejich podíl na celkovém počtu uchazečů činil 48,7 %. V evidenci bylo 2 219 osob se zdravotním postižením, což představovalo 20,0 % z celkového počtu nezaměstnaných.

Ke konci tohoto měsíce bylo evidováno 386 absolventů škol všech stupňů vzdělání a mladistvých, jejich počet klesl ve srovnání s předchozím měsícem o 14 osob a ve

srovnání se stejným měsícem minulého roku byl nižší o 228 osob. Na celkové nezaměstnanosti se podíleli 3,5 %.

Podporu v nezaměstnanosti pobíralo 4 756 uchazečů o zaměstnání, tj. 42,8 % všech uchazečů vedených v evidenci.

Podíl nezaměstnaných osob, tj. počet dosažitelných uchazečů o zaměstnání ve věku 15 - 64 let k obyvatelstvu stejného věku, k 31. 1. 2018 vzrostl o 0,1 % a činil tak 2,7 %.

Podíl nezaměstnaných stejný nebo vyšší než republikový průměr nevykázal žádný okres. Nejnižší podíl nezaměstnaných byl zaznamenán v okrese Plzeň - město (2,2 %). Podíl nezaměstnaných žen vzrostl na 2,7 %, podíl nezaměstnaných mužů se zvýšil rovněž na 2,7 %.

Kraj evidoval k 31. 1. 2018 celkem 22 319 volných pracovních míst. Jejich počet byl o 1 923 vyšší než v předchozím měsíci a o 12 334 vyšší než ve stejném měsíci minulého roku. Na jedno volné pracovní místo připadalo v průměru 0,5 uchazeče, z toho nejvíce v okresech Plzeň – sever, Domažlice (0,7) a Klatovy (1,1).

Z celkového počtu nahlášených volných míst bylo 740 vhodných pro osoby se zdravotním postižením (OZP), na jedno volné pracovní místo připadalo 3,0 osob se ZP. Volných pracovních míst pro absolventy a mladistvé bylo registrováno 6 967, na jedno volné místo připadalo 0,1 uchazečů této kategorie.

V rámci aktivní politiky zaměstnanosti (APZ) bylo od počátku roku 2018 prostřednictvím příspěvků APZ podpořeno 754 osob, do rekvalifikačních kurzů bylo zařazeno 9 osob.

Nejčastějšími obory činností, které byly v tomto měsíci podpořeny prostřednictvím SÚPM – SVČ, byly kosmetické služby.

Informace o vývoji nezaměstnanosti v ČR v elektronické formě jsou zveřejněny na internetové adrese <http://portal.mpsv.cz/sz/stat>.

1. Základní charakteristika vývoje nezaměstnanosti a volných pracovních míst v Plzeňském kraji

Tabulka č. 1 - Vývoj nezaměstnanosti

| ukazatel | | stav k | | |
|---|-----------------------------------|-------------|--------------|-------------|
| | | 31. 1. 2017 | 31. 12. 2017 | 31. 1. 2018 |
| evidovaní uchazeči o zaměstnání | | 15 062 | 10 517 | 11 108 |
| z toho | ženy | 7 583 | 5 371 | 5 409 |
| | absolventi a mladiství | 614 | 400 | 386 |
| | uchazeči se zdravotním postižením | 2 843 | 2 195 | 2 219 |
| uchazeči s nárokem na PvN | | 5 434 | 3 951 | 4 756 |
| podíl nezaměstnaných osob v % ¹⁾ | | 3,7 | 2,6 | 2,7 |
| volná pracovní místa | | 9 985 | 20 396 | 22 319 |
| počet uchazečů na 1 volné pracovní místo | | 1,5 | 0,5 | 0,5 |

1) od ledna 2013 nový ukazatel registrované nezaměstnanosti

Tabulka č. 2 - Tok nezaměstnanosti

| ukazatel | Počet uchazečů ve sledovaném měsíci | | |
|---------------------------------------|-------------------------------------|---------------|------------|
| | Leden 2017 | Prosinec 2017 | Leden 2018 |
| nově evidovaní uchazeči o zaměstnání | 3 118 | 2 319 | 2 792 |
| uchazeči s ukonč. evidencí a vyřazení | 2 711 | 1 439 | 2 201 |
| - z toho umístění celkem | 1 669 | 770 | 1 464 |
| - z toho umístění úřadem práce | 578 | 274 | 457 |

Tabulka č. 3. – Nezaměstnanost v okresech k 31. 1. 2018

| Okres | Počet nezaměstnaných | | Volná pracovní místa | Počet uchazečů na 1 VPM | Podíl nezaměstnaných osob [%] |
|-----------------|----------------------|-------------|----------------------|-------------------------|-------------------------------|
| | Celkem | z toho ženy | | | |
| Domažlice | 1 105 | 560 | 1 922 | 0,6 | 2,6 |
| Klatovy | 1 888 | 829 | 1 762 | 1,1 | 3,0 |
| Plzeň – jih | 1 107 | 551 | 3 690 | 0,3 | 2,4 |
| Plzeň – město | 3 036 | 1 587 | 6 607 | 0,5 | 2,2 |
| Plzeň – sever | 1 609 | 778 | 2 567 | 0,6 | 3,0 |
| Rokycany | 948 | 509 | 2 122 | 0,4 | 2,9 |
| Tachov | 1 415 | 595 | 3 649 | 0,4 | 3,8 |
| Plzeňský kraj | 11 108 | 5 409 | 22 319 | 0,5 | 2,7 |
| Česká republika | 289 228 | 140 722 | 230 728 | 1,3 | 3,9 |

2. Nástroje aktivní politiky zaměstnanosti v Plzeňském kraji

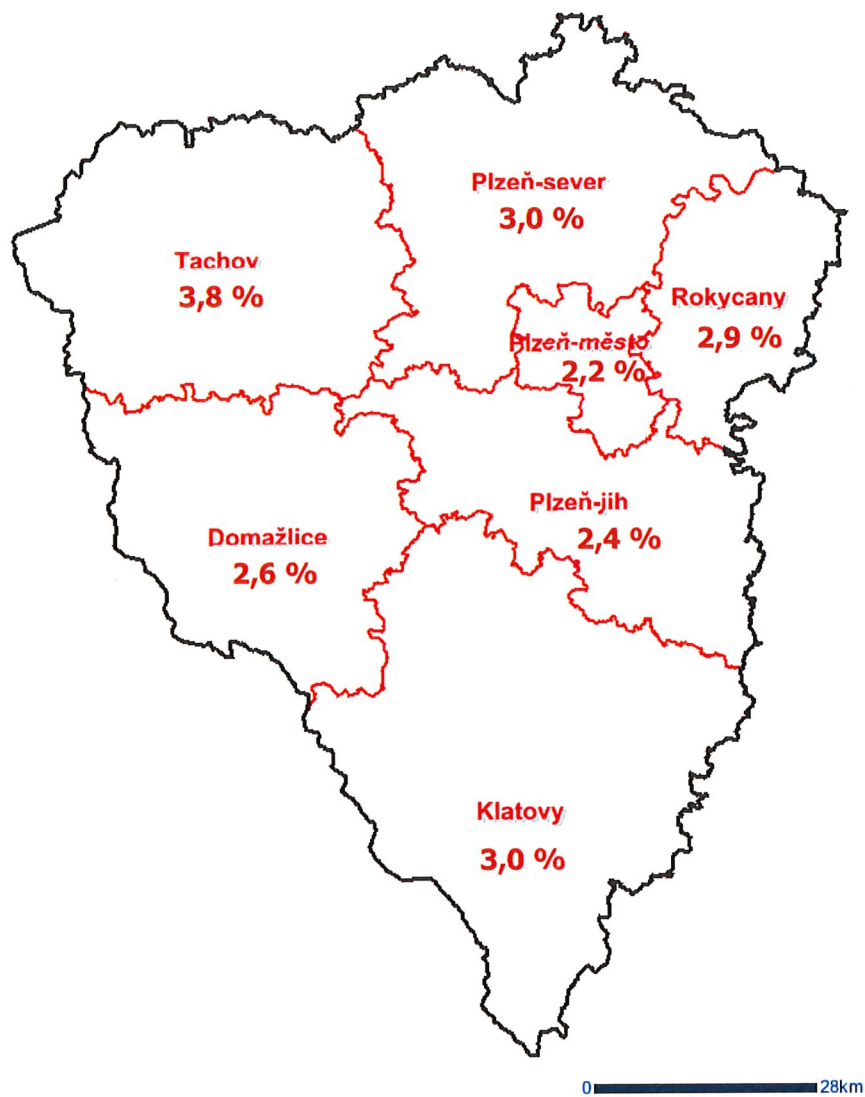
Tabulka č. 4 – Osoby podpořené v rámci APZ a rekvalifikace uchazečů a zájemců o zaměstnání

| ukazatel (celkový počet) | Stav k | | Stav od počátku roku k | |
|---|----------------|----------------|------------------------|----------------|
| | 31. 1. 2017 | 31. 1. 2018 | 31. 1. 2017 | 31. 1. 2018 |
| osoby podpořené v rámci APZ | | | | |
| veřejně prospěšné práce (VPP) | 119 | 182 | 6 | 4 |
| veřejně prospěšné práce (VPP) - ESF ¹⁾ | 123 | 89 | 15 | 12 |
| společensky účelná prac. místa (SÚPM) | 182 | 101 | 35 | 7 |
| společensky účelná prac. místa (SÚPM) - ESF ¹⁾ | 122 | 195 | 25 | 48 |
| SÚPM - samostatně výděleč. činnost (SVČ) | 114 | 72 | 3 | 3 |
| SÚPM – samostat. výděleč. činnost (SVČ) - ESF ¹⁾ | 0 | 0 | 0 | 0 |
| chrán. prac. místa - zřízená | 81 | 77 | 43 | 2 |
| chrán. prac. místa – SVČ osob se ZP | 1 | 0 | 0 | 0 |
| ostatní nástroje APZ | 13 | 21 | 6 | 6 |
| rekvalifikace uchazečů a zájemců o zaměstnání | | | | |
| uchazeči a zájemci zařazení do rekvalifikací | 1 | 0 | 1 | 0 |
| uchazeči a zájemci zařazení do rekvalifikací - ESF ¹⁾ | 83 | 1 | 53 | 1 |
| uchazeči a zájemci, kteří zahájili zvolenou rekvalifikaci | 1 | 1 | 0 | 0 |
| uchazeči a zájemci, kteří zahájili zvolenou rekvalifikaci - ESF ¹⁾ | 35 | 15 | 18 | 8 |
| Osoby podpořené v rámci APZ celkem | 875 | 754 | 205 | 91 |

1) financováno převážně z Evropského sociálního fondu

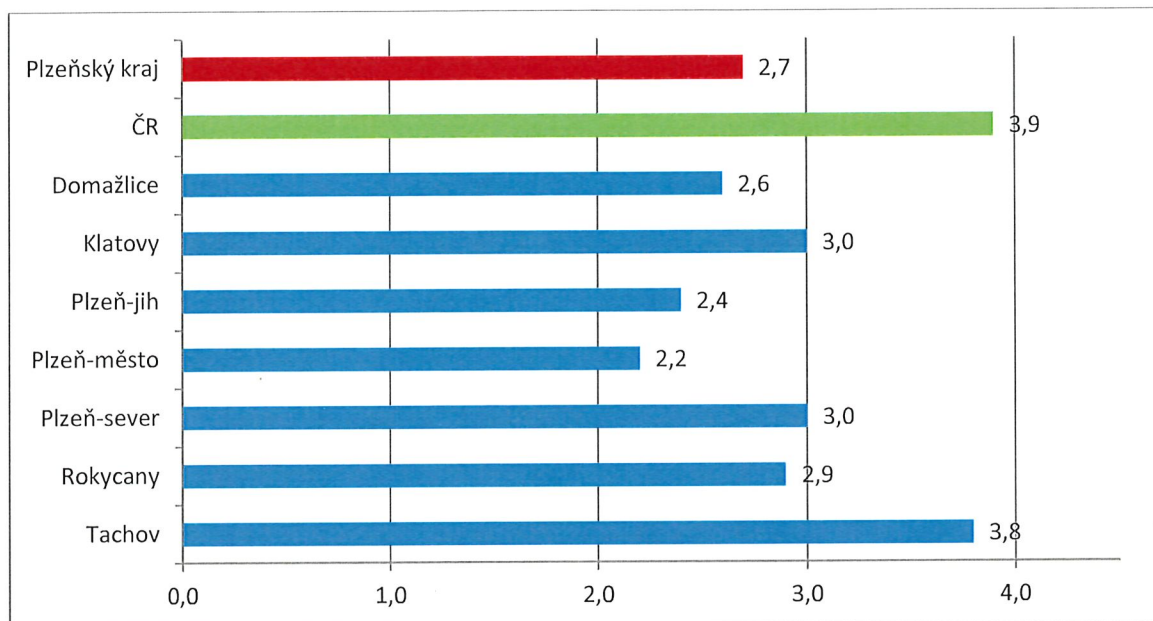
Podrobnější statistické údaje o nástrojích APZ naleznete na stránkách Integrovaného portálu MPSV, v měsíčních statistikách nezaměstnanosti <http://portal.mpsv.cz/sz/stat/nz/mes>.

**3. MAPA - Podíl nezaměstnaných v okresech Plzeňského kraje
k 31. 1. 2018**

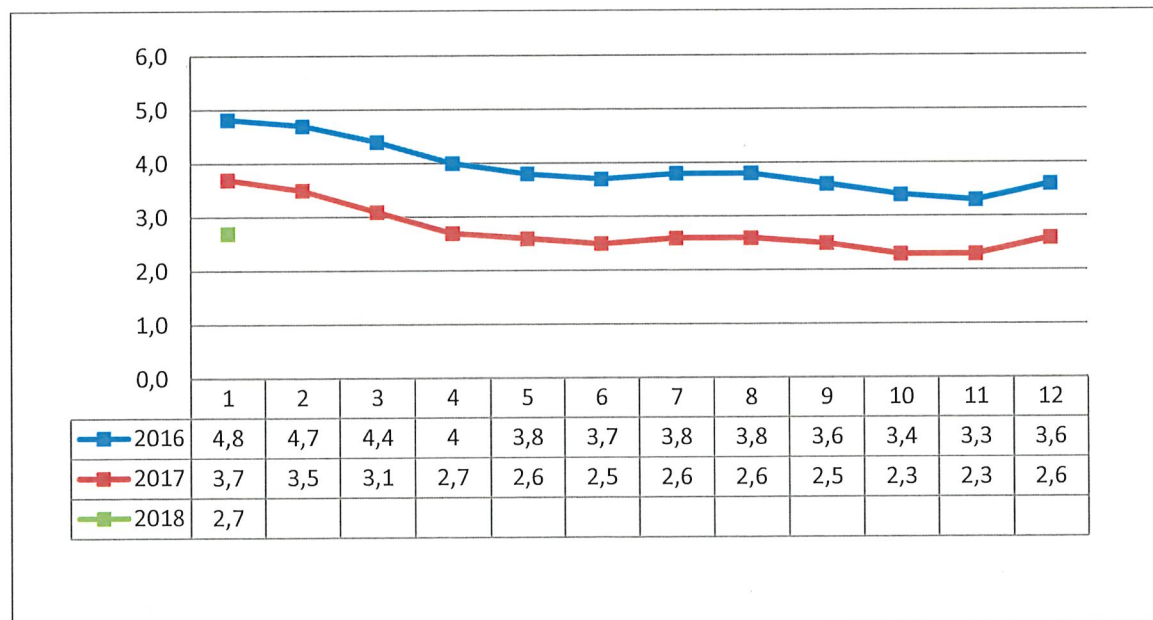


4. GRAFY

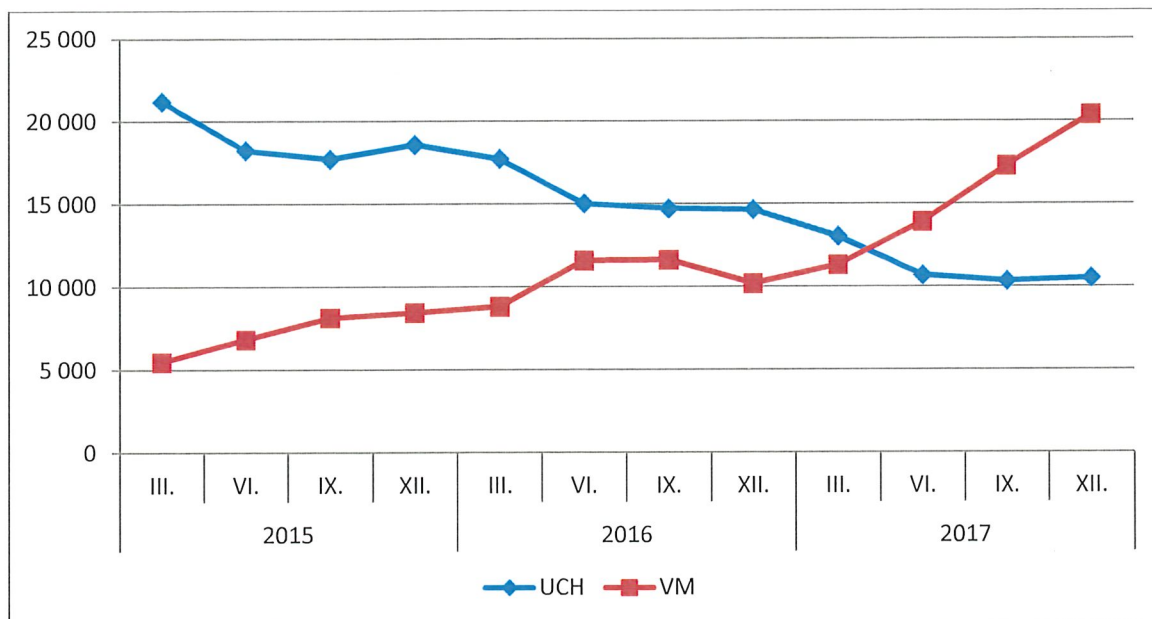
1. Podíl nezaměstnaných osob v okresech Plzeňského kraje a v ČR k 31. 1. 2018



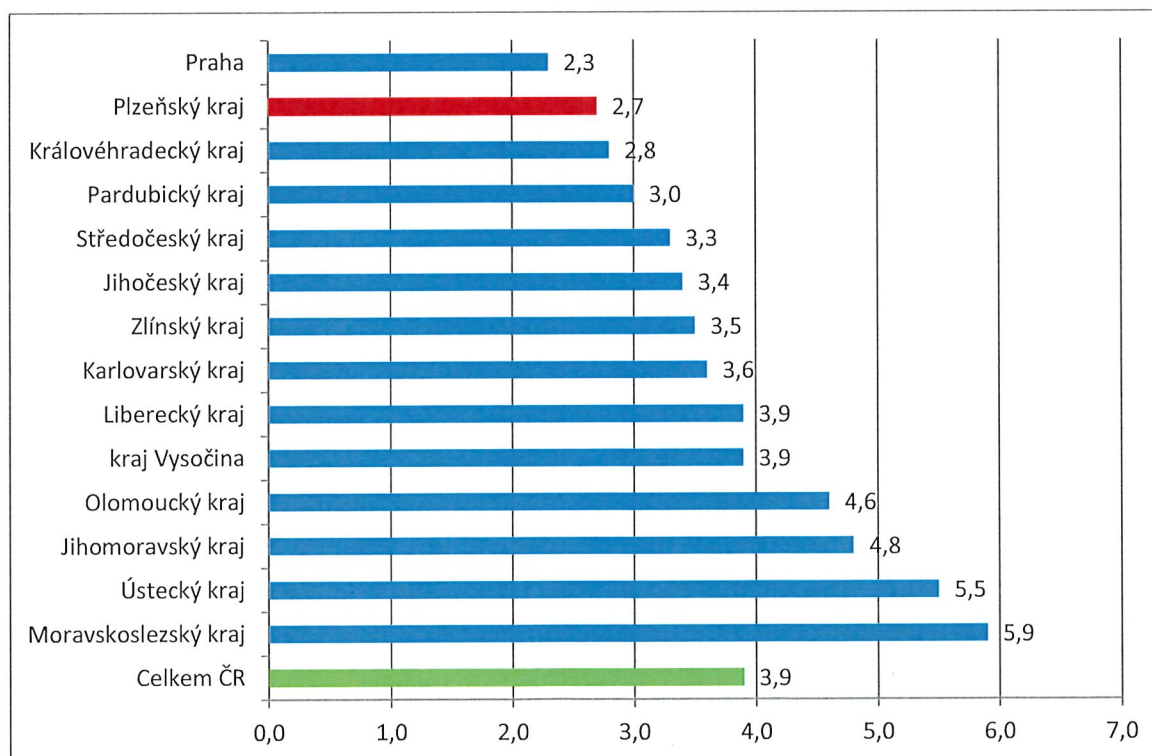
2. Vývoj podílu nezaměstnaných v Plzeňském kraji v letech 2015 – 2017 v %



3. Vývoj počtu uchazečů a VPM v Plzeňském kraji v letech 2015 – 2017



4. Podíl nezaměstnaných osob v jednotlivých krajích ČR k 31. 1. 2018 v %



5. Setřídění okresů k 31. 1. 2018

| | | PNO v % | | meziměs. přírůst./ úbytek nezam. v % | | počet uchazečů na 1 VPM |
|----|---------------------|---------|---------------------|--|---------------------|-------------------------------|
| 1 | Karviná | 8,1 | Jindřichův Hradec | 16,1 | Karviná | 8,0 |
| 2 | Jeseník | 7,7 | Strakonice | 14,5 | Jeseník | 6,1 |
| 3 | Znojmo | 7,3 | Český Krumlov | 12,5 | Ústí nad Labem | 6,1 |
| 4 | Most | 7,3 | Klatovy | 11,4 | Znojmo | 5,8 |
| 5 | Bruntál | 7,1 | Domažlice | 11,3 | Most | 4,9 |
| 6 | Ostrava-město | 6,9 | Písek | 10,7 | Děčín | 4,4 |
| 7 | Hodonín | 6,4 | Znojmo | 10,0 | Hodonín | 4,2 |
| 8 | Chomutov | 6,1 | Prachatice | 10,0 | Bruntál | 4,0 |
| 9 | Děčín | 6,0 | Plzeň-sever | 9,0 | Opava | 3,7 |
| 10 | Ústí nad Labem | 5,9 | Svitavy | 8,4 | Šokolov | 3,5 |
| 11 | Přerov | 5,5 | Děčín | 8,0 | Žďár nad Sázavou | 3,2 |
| 12 | Český Krumlov | 5,5 | Chrudim | 8,0 | Kladno | 3,2 |
| 13 | Louny | 5,3 | Benešov | 7,4 | Frydek-Místek | 2,9 |
| 14 | Třebíč | 5,1 | Břeclav | 7,3 | Ostrava-město | 2,9 |
| 15 | Brno-město | 5,0 | Plzeň-jih | 7,2 | Kroměříž | 2,8 |
| 16 | Sokolov | 5,0 | Tábor | 6,5 | Přerov | 2,8 |
| 17 | Šumperk | 4,7 | Rakovník | 6,5 | Jablonec nad Nisou | 2,6 |
| 18 | Žďár nad Sázavou | 4,6 | České Budějovice | 6,4 | Třebíč | 2,5 |
| 19 | Přibram | 4,6 | Ústí nad Orlicí | 6,1 | Blansko | 2,5 |
| 20 | Břeclav | 4,6 | Kutná Hora | 6,0 | Břeclav | 2,4 |
| 21 | Kladno | 4,5 | Přibram | 6,0 | Chomutov | 2,3 |
| 22 | Kolín | 4,5 | Tachov | 5,9 | Šumperk | 2,3 |
| 23 | Kutná Hora | 4,5 | Náchod | 5,8 | Louny | 2,3 |
| 24 | Tábor | 4,4 | Rychnov nad Kněžnou | 5,7 | Litoměřice | 2,2 |
| 25 | Nymburk | 4,3 | Třebíč | 5,2 | Brno-město | 2,0 |
| 26 | Liberec | 4,3 | Cheb | 5,1 | Přibram | 2,0 |
| 27 | Semily | 4,3 | Jičín | 5,0 | Rakovník | 1,9 |
| 28 | Kroměříž | 4,2 | Vyškov | 5,0 | Olomouc | 1,8 |
| 29 | Opava | 4,2 | Jeseník | 4,8 | Vsetín | 1,8 |
| 30 | Vsetín | 4,2 | Hodonín | 4,7 | Kutná Hora | 1,8 |
| 31 | Mělník | 4,2 | Žďár nad Sázavou | 4,4 | Mělník | 1,7 |
| 32 | Litoměřice | 4,2 | Kolín | 4,3 | Teplice | 1,7 |
| 33 | Svitavy | 4,1 | Nymburk | 4,1 | Vyškov | 1,6 |
| 34 | Teplice | 4,1 | Uherské Hradiště | 4,0 | Strakonice | 1,6 |
| 35 | Olomouc | 4,1 | Brno-venkov | 4,0 | Náchod | 1,6 |
| 36 | Frydek-Místek | 3,9 | Nový Jičín | 3,9 | Kolín | 1,6 |
| 37 | Tachov | 3,8 | Teplice | 3,7 | Tábor | 1,6 |
| 38 | Nový Jičín | 3,8 | Jihlava | 3,5 | Jindřichův Hradec | 1,6 |
| 39 | Jablonec nad Nisou | 3,7 | Karlovy Vary | 3,5 | Svitavy | 1,5 |
| 40 | Rakovník | 3,7 | Litoměřice | 3,5 | Jihlava | 1,5 |
| 41 | Strakonice | 3,7 | Zlín | 3,4 | Česká Lípa | 1,5 |
| 42 | Jihlava | 3,6 | Semily | 3,3 | Prostějov | 1,5 |
| 43 | Náchod | 3,5 | Šumperk | 3,3 | Nový Jičín | 1,5 |
| 44 | Karlovy Vary | 3,5 | Rokycany | 3,3 | Trutnov | 1,5 |
| 45 | Brno-venkov | 3,4 | Frydek-Místek | 3,1 | Havlíčkův Brod | 1,5 |
| 46 | Prachatice | 3,4 | Vsetín | 3,0 | Zlín | 1,4 |
| 47 | Blansko | 3,4 | Kroměříž | 3,0 | Uherské Hradiště | 1,4 |
| 48 | Prostějov | 3,3 | Hradec Králové | 3,0 | Semily | 1,3 |
| 49 | Chrudim | 3,3 | Česká Lípa | 2,8 | Hradec Králové | 1,1 |
| 50 | Uherské Hradiště | 3,2 | Olomouc | 2,8 | Klatovy | 1,1 |
| 51 | Havlíčkův Brod | 3,2 | Chomutov | 2,8 | Liberec | 1,1 |
| 52 | Hradec Králové | 3,2 | Opava | 2,5 | Chrudim | 1,1 |
| 53 | Klatovy | 3,0 | Mělník | 2,3 | České Budějovice | 1,0 |
| 54 | Beroun | 3,0 | Louny | 2,3 | Benešov | 1,0 |
| 55 | Plzeň-sever | 3,0 | Blansko | 2,2 | Jičín | 0,9 |
| 56 | Trutnov | 3,0 | Přerov | 2,2 | Nymburk | 0,9 |
| 57 | Česká Lípa | 2,9 | Liberec | 1,9 | Karlovy Vary | 0,9 |
| 58 | Vyškov | 2,9 | Praha-východ | 1,8 | Písek | 0,8 |
| 59 | Jindřichův Hradec | 2,9 | Most | 1,7 | Brno-venkov | 0,8 |
| 60 | Rokycany | 2,9 | Pardubice | 1,6 | Český Krumlov | 0,8 |
| 61 | Zlín | 2,8 | Bruntál | 1,5 | Prachatice | 0,7 |
| 62 | Písek | 2,7 | Jablonec nad Nisou | 1,4 | Praha-západ | 0,6 |
| 63 | České Budějovice | 2,7 | Kladno | 1,4 | Plzeň-sever | 0,6 |
| 64 | Pardubice | 2,6 | Mladá Boleslav | 0,8 | Pelhřimov | 0,6 |
| 65 | Domažlice | 2,6 | Sokolov | 0,7 | Domažlice | 0,6 |
| 66 | Ústí nad Orlicí | 2,5 | Trutnov | 0,4 | Beroun | 0,6 |
| 67 | Plzeň-jih | 2,4 | Prostějov | 0,4 | Ústí nad Orlicí | 0,6 |
| 68 | Praha | 2,3 | Havlíčkův Brod | 0,3 | Cheb | 0,6 |
| 69 | Cheb | 2,3 | Beroun | 0,1 | Rychnov nad Kněžnou | 0,5 |
| 70 | Pelhřimov | 2,2 | Pelhřimov | 0,1 | Praha | 0,5 |
| 71 | Plzeň-město | 2,2 | Ostrava-město | 0,0 | Plzeň-město | 0,5 |
| 72 | Jičín | 2,2 | Brno-město | 0,0 | Rokycany | 0,4 |
| 73 | Mladá Boleslav | 2,2 | Karviná | 0,0 | Mladá Boleslav | 0,4 |
| 74 | Benešov | 2,1 | Praha-západ | -0,3 | Tachov | 0,4 |
| 75 | Praha-západ | 1,8 | Praha | -0,3 | Plzeň-jih | 0,3 |
| 76 | Rychnov nad Kněžnou | 1,4 | Ústí nad Labem | -0,4 | Praha-východ | 0,2 |
| 77 | Praha-východ | 1,4 | Plzeň-město | -1,0 | Pardubice | 0,2 |
| | Celkem ČR | 3,9 | Celkem ČR | 3,1 | Celkem ČR | 1,3 |