



# Úřad práce ČR

Úřad práce České republiky – Krajská pobočka v Plzni

## ZPRÁVA O SITUACI NA TRHU PRÁCE

Okres Plzeň – město, červen 2018

Zpracoval:

**Tomáš Moravec, DiS.**

<http://portal.mpsv.cz/upcr/kp/plk/statistiky>



K 30. 6. 2018 evidovalo kontaktní pracoviště v Plzni 2 471 uchazečů o zaměstnání, což je o 49 více než minulý měsíc, ale o 1 024 méně než ve stejném období loňského roku. Z tohoto počtu bylo 2 144 uchazečů dosažitelných, tedy takových, kteří mohli okamžitě nastoupit do zaměstnání. V porovnání s minulým měsícem bylo dosažitelných uchazečů o 48 více, ale v porovnání se stejným obdobím loňského roku došlo k poklesu o 765 osob.

Během června 2018 bylo v okrese Plzeň – město nově zaevidováno 577 uchazečů, což je o 2 více než minulý měsíc, ale o 96 méně než ve stejném období loňského roku.

Vyřazeno bylo 528 uchazečů, tedy o 199 méně než minulý měsíc a o 227 méně než v červnu roku 2017. Do nového zaměstnání během sledovaného období nastoupilo 320 osob, což je o 92 méně než v minulém měsíci a o 93 méně než ve stejném období loňského roku. Bez umístění bylo vyřazeno 208 uchazečů.

K 30. 6. 2018 bylo v evidenci kontaktního pracoviště v Plzni celkem 1 352 žen, tedy 54,7 % všech nezaměstnaných. Zároveň bylo v evidenci 474 osob se zdravotním postižením, tedy 19,2 % všech nezaměstnaných.

Ke konci června bylo v evidenci registrováno 91 absolventů a mladistvých, což je o 1 méně než minulý měsíc a o 54 méně než v červnu minulého roku. Na celkovém počtu nezaměstnaných se tak podílejí 3,7 %. V minulém měsíci tento podíl činil 3,8 % a v červnu loňského roku podíl absolventů a mladistvých činil 4,1 %.

Podporu v nezaměstnanosti pobíralo v červnu celkem 1 040 uchazečů o zaměstnání, tedy 42,1 % všech nezaměstnaných.

Na základě dohody s Českým statistickým úřadem Ministerstvo práce a sociálních věcí počínaje lednem 2013 přešlo na nový ukazatel registrované nezaměstnanosti v ČR s názvem Podíl nezaměstnaných osob, který vyjadřuje podíl dosažitelných uchazečů o zaměstnání ve věku 15 – 64 let ze všech obyvatel ve stejném věku.

Podíl nezaměstnaných osob v porovnání s minulým měsícem vzrostl o 0,1 % a činil tedy 1,8 %. V porovnání s červnem roku 2017 podíl nezaměstnaných poklesl o 0,6 %. Podíl nezaměstnaných žen činil 1,9 % a mužů 1,6 %.

K 30. 6. 2018 bylo na kontaktním pracovišti v Plzni evidováno celkem 9 248 volných pracovních míst, což je o 299 více než v minulém měsíci a o 4 958 více než v červnu předchozího roku. Na jedno volné pracovní místo připadalo 0,3 uchazeče.

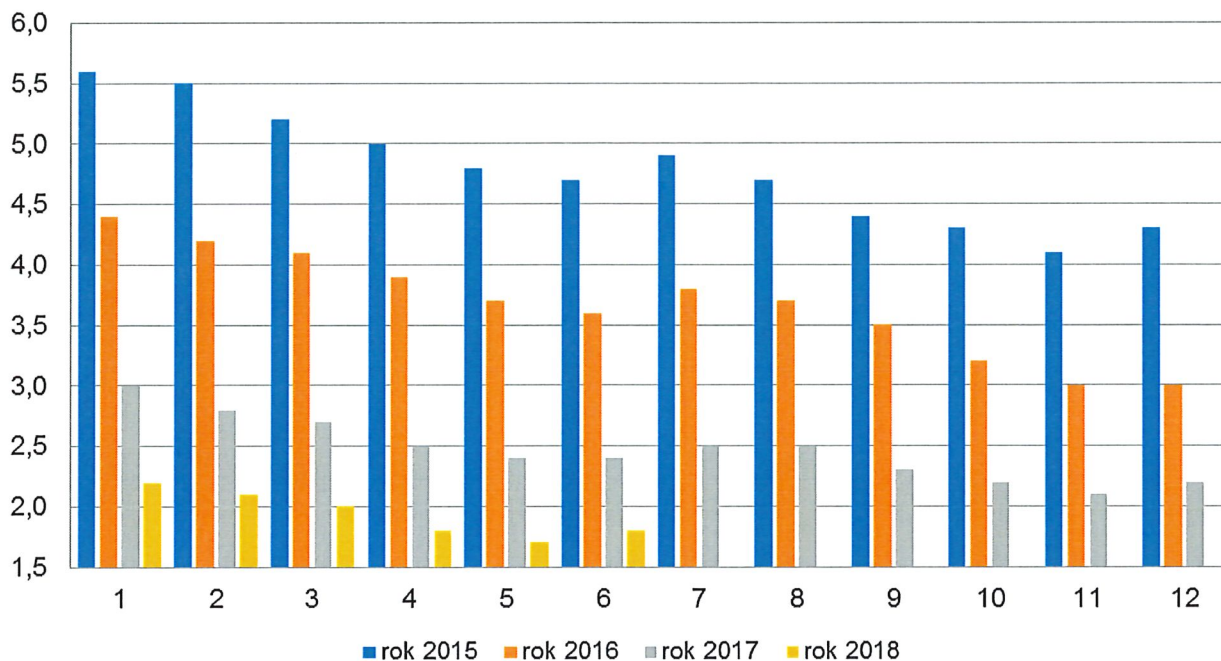
Ke konci června jsme v okrese Plzeň – město rovněž evidovali 301 volných pracovních míst pro osoby se zdravotním postižením, na jedno volné místo tak připadalo 1,6 uchazečů se ZP. Volných míst pro absolventy a mladistvé bylo evidováno 2 272 a na jedno místo tak připadalo 0,04 absolventů.

Od počátku roku bylo do rekvalifikačních kurzů zařazeno celkem 45 uchazečů a 46 zájemců o zaměstnání.

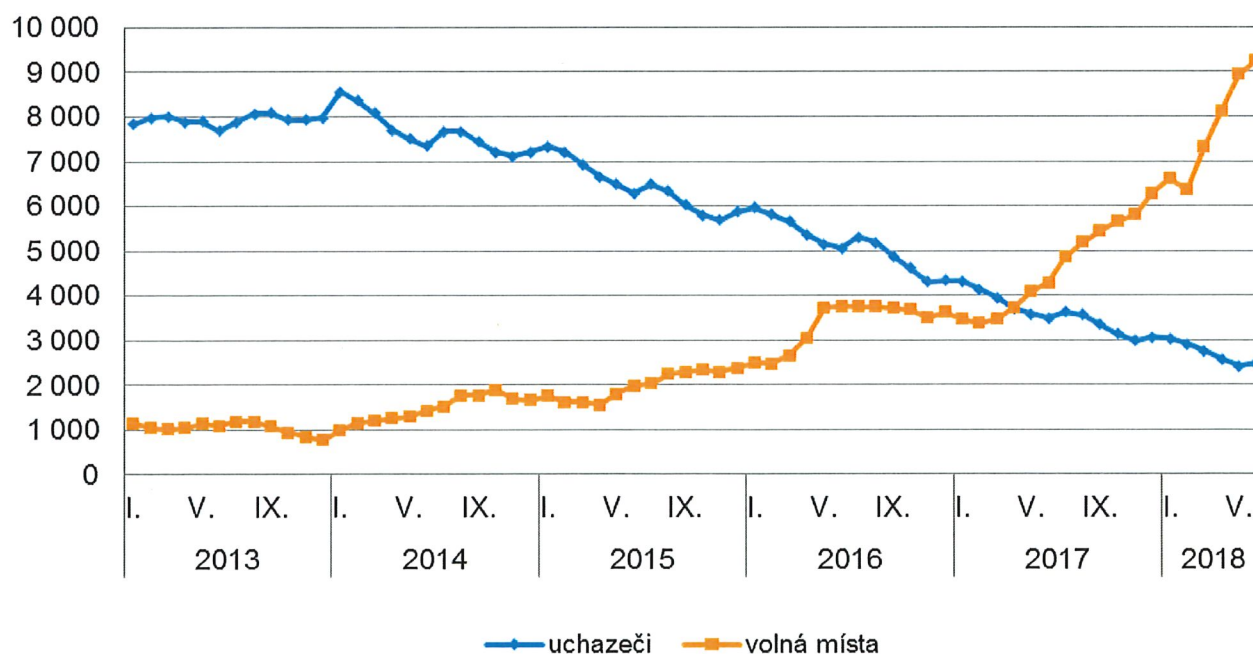
## Struktura a vývoj nezaměstnanosti

Období	Uchazeči o zaměstnání					volná místa	podíl nezam (%)
	celkem	ženy	pobírající podporu	nově hlášení	vyřazení		
Leden 16	5 970	3 263	1 676	982	889	2 490	4,4
Červen 16	5 057	2 791	1 428	741	841	3 760	3,6
Prosinec 16	4 341	2 330	1 344	718	686	3 634	3,0
Leden 17	4 325	2 289	1 440	901	917	3 481	3,0
Červen 17	3 495	1 946	1 224	673	755	4 290	2,4
Prosinec 17	3 066	1 641	1 254	590	506	6 288	2,2
Leden 18	3 036	1 587	1 303	766	796	6 607	2,2
Únor 18	2 913	1 522	1 218	530	653	6 365	2,1
Březen 18	2 759	1 465	1 138	556	710	7 310	2,0
Duben 18	2 574	1 386	1 040	540	725	8 119	1,8
Květen 18	2 422	1 304	998	575	727	8 949	1,7
<b>Červen 18</b>	<b>2 471</b>	<b>1 352</b>	<b>1 040</b>	<b>577</b>	<b>528</b>	<b>9 248</b>	<b>1,8</b>

### Vývoj podílu nezaměstnaných v okrese Plzeň - město v letech 2015 - 2018 (%)



### Vývoj počtu uchazečů a volných pracovních míst v okrese Plzeň-město v letech 2013 - 2018

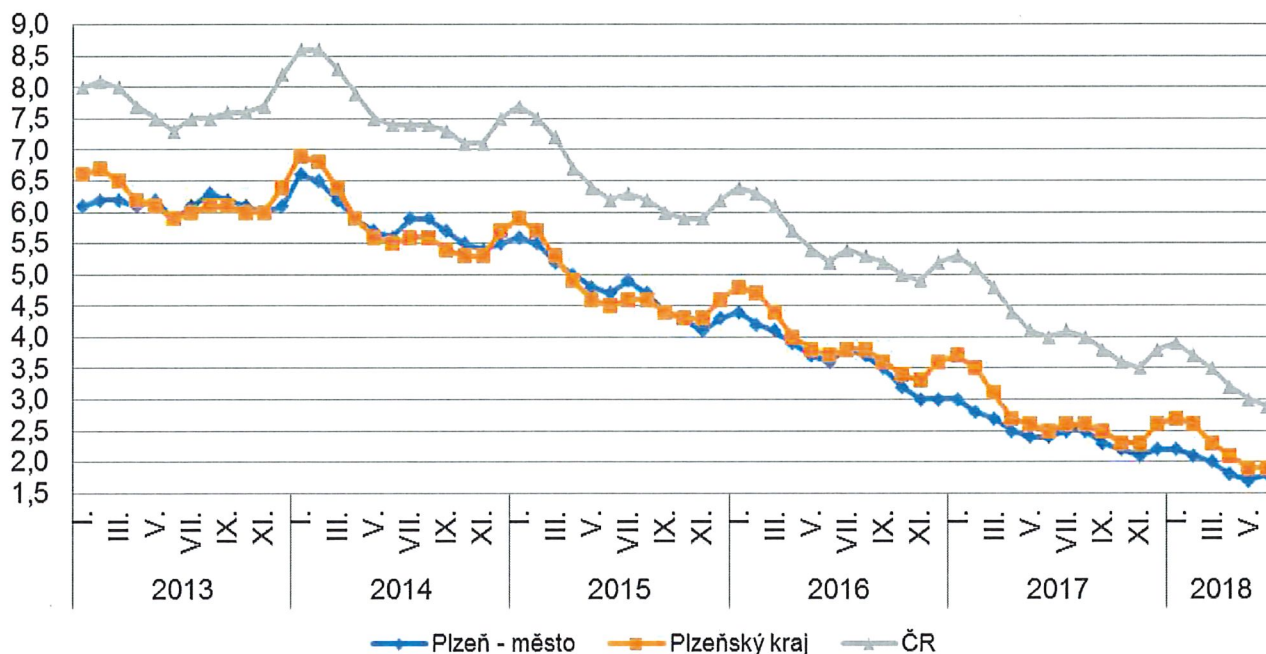


Období	Uchazeči o zaměstnání			
	celkem	ženy	osoby se ZP	absolventi a mladiství
Leden 16	5 970	3 263	723	291
Červen 16	5 057	2 791	685	220
Prosinec 16	4 341	2 330	658	241
Leden 17	4 325	2 289	674	221
Červen 17	3 495	1 946	633	145
Prosinec 17	3 066	1 641	498	115
Leden 18	3 036	1 587	483	102
Únor 18	2 913	1 522	469	106
Březen 18	2 759	1 465	478	102
Duben 18	2 574	1 386	475	99
Květen 18	2 422	1 304	455	92
<b>Červen 18</b>	<b>2 471</b>	<b>1 352</b>	<b>474</b>	<b>91</b>

### Porovnání počtu uchazečů a podílu nezaměstnaných v jednotlivých okresech Plzeňského kraje a ČR

	k 30. 6. 2017		k 31. 5. 2018		k 30. 6. 2018	
	počet uchazečů	podíl nezam. (%)	počet uchazečů	podíl nezam. (%)	počet uchazečů	podíl nezam. (%)
Domažlice	996	2,3	789	1,8	768	1,8
Klatovy	1 454	2,3	1 119	1,7	1 094	1,7
Plzeň – jih	1 041	2,2	774	1,5	723	1,4
<b>Plzeň – město</b>	<b>3 495</b>	<b>2,4</b>	<b>2 422</b>	<b>1,7</b>	<b>2 471</b>	<b>1,8</b>
Plzeň – sever	1 491	2,9	1 232	2,1	1 209	2,1
Rokycany	922	2,7	810	2,4	782	2,3
Tachov	1 288	3,4	1 012	2,6	963	2,5
Plzeňský kraj	10 687	2,5	8 158	1,9	8 010	1,9
ČR	297 439	4,0	229 632	3,0	223 786	2,9

## Vývoj podílu nezaměstnaných osob v okrese Plzeň - město, Plzeňském kraji a ČR v letech 2013 - 2018 (%)



## Aktivní politika zaměstnanosti

### Společensky účelná pracovní místa

V současné době je ze strany zaměstnavatelů o příspěvky na SÚPM nižší zájem. Dohody jsou nyní uzavírány ze státního rozpočtu a rovněž v rámci národního individuálního projektu, který je financován z OP Zaměstnanost a spolufinancován ze státního rozpočtu. V měsíci červnu 2018 bylo uzavřeno 6 dohod. V jednání zůstává dalších 11 žádostí. Od počátku roku bylo k 30. 6. 2018 podáno 63 žádostí o příspěvek a bylo uzavřeno 55 dohod, z toho 4 na zabezpečování odborné praxe osob do 30 let věku v organizačních složkách státu a příspěvkových organizacích a 2 na zajišťování odborné praxe absolventů na ÚP ČR.

### Samostatná výdělečná činnost (SÚPM)

V červnu nebyly přijaty žádné žádosti o příspěvek na zřízení společensky účelného pracovního místa uchazečem o zaměstnání za účelem výkonu samostatné výdělečné činnosti, uzavřeny byly 3 nové dohody. Celkem tak bylo k 30. 6. 2018 v platnosti 20 dohod.

### **Překlenovací příspěvek**

V červnu nebyla uzavřena žádná dohoda o poskytnutí překlenovacího příspěvku, nebyla přijata ani žádná nová žádost. V platnosti je tak momentálně 1 dohoda s příspěvkem na měsíční nájemné a služby s ním spojené.

### **Regionální mobilita**

Během června nebyla podána žádná žádost o příspěvek na dojížděku, nebyla uzavřena ani žádná dohoda. Nebyla podána ani žádná nová žádost o příspěvek na přestěhování. V platnosti jsou zatím 2 dohody o poskytnutí příspěvku na dojížděku.

### **Veřejně prospěšné práce**

Příspěvky na veřejně prospěšné práce jsou poskytovány prostřednictvím národního individuálního projektu financovaného z OP Zaměstnanost a spolufinancovaného ze státního rozpočtu na APZ. V červnu byla uzavřena 1 dohoda a 1 dodatek. K 30. 6. 2018 tak bylo v platnosti 51 dohod.

U VPP financovaných ze státního rozpočtu bylo uzavřeno 5 dohod, v jednání je nyní 5 dalších žádostí. K 30. 6. 2018 tak bylo v platnosti 23 dohod.

### **Žádosti o příspěvek na podporu zaměstnávání osob se zdravotním postižením na chráněném trhu práce podle §78a zákona č. 435/2004 Sb., o zaměstnanosti**

Celkem bylo za 1. čtvrtletí 2018 podáno 68 žádostí o příspěvek na podporu zaměstnávání osob se zdravotním postižením podle § 78a Zoz. K 30. 6. 2018 bylo rozhodnuto 67 žádostí, celková výše podpory činí 48 985 291,- Kč.

### **Příspěvek na zřízení pracovního místa pro osobu se zdravotním postižením (§75 zák. o zaměstnanosti) – od 1. 1. 2018**

V červnu zatím nebylo zřízeno žádné pracovní místo pro osobu se ZP.

### **Zřízení chráněných pracovních míst – do 31. 12. 2017**

Celkem je zřízeno 63 chráněných pracovních míst na maximální počet 124 zaměstnanců se ZP.

### **Dohoda o uznání zaměstnavatele za zaměstnavatele na chráněném trhu práce - §78**

K 30. 6. 2018 bylo podáno celkem 70 žádostí o uznání, uzavřeno zatím bylo 63 dohod.



# Úřad práce ČR

Úřad práce České republiky – Krajská pobočka v Plzni

## MĚSÍČNÍ STATISTICKÁ ZPRÁVA

Plzeňský kraj, červen 2018

Zpracoval:

**Tomáš Moravec, DiS.**

<http://portal.mpsv.cz/upcr/kp/plk/statistiky>

## Informace o nezaměstnanosti v Plzeňském kraji k 30. 6. 2018

*V tomto měsíci celkový počet uchazečů o zaměstnání poklesl o 1,8 % na 8 010, počet hlášených volných pracovních míst se zvýšil o 10,8 % na 31 622 a podíl nezaměstnaných osob stagnoval na 1,9 %.*

K 30. 6. 2018 evidoval Úřad práce ČR (ÚP ČR), Krajská pobočka v Plzni celkem 8 010 uchazečů o zaměstnání. Jejich počet byl o 148 nižší než na konci předchozího měsíce, ve srovnání se stejným obdobím minulého roku je nižší o 2 677 osob. Z tohoto počtu bylo 7 048 dosažitelných uchazečů o zaměstnání ve věku 15 – 64 let. Bylo to o 127 méně než na konci předchozího měsíce. Ve srovnání se stejným obdobím minulého roku byl jejich počet nižší o 2 505.

V průběhu měsíce bylo nově zaevidováno 1 613 osob. Ve srovnání s minulým měsícem to bylo méně o 15 osob a v porovnání se stejným obdobím předchozího roku méně o 177 osob.

Z evidence během měsíce odešlo celkem 1 761 uchazečů (ukončená evidence, vyřazení uchazeči). Bylo to o 464 osob méně než v předchozím měsíci a o 322 osob méně než ve stejném měsíci minulého roku. Do zaměstnání z nich ve sledovaném měsíci nastoupilo 1 067, tj. o 308 méně než v předchozím měsíci a o 143 méně než ve stejném měsíci minulého roku, 694 uchazečů bylo vyřazeno bez umístění.

Meziměsíční pokles nezaměstnaných byl zaznamenán v šesti okresech, nejvíce pak v okresech Plzeň-jih (- 6,6 %) a Tachov (- 4,8 %). Meziměsíční nárůst nezaměstnaných byl zaznamenán pouze v okrese Plzeň-město (+ 2,0 %).

Ke konci měsíce bylo evidováno na ÚP ČR, Krajské pobočce v Plzni 4 374 žen. Jejich podíl na celkovém počtu uchazečů činil 54,6 %. V evidenci bylo 1 907 osob se zdravotním postižením, což představovalo 23,8 % z celkového počtu nezaměstnaných.

Ke konci tohoto měsíce bylo evidováno 293 absolventů škol všech stupňů vzdělání a mladistvých, jejich počet klesl ve srovnání s předchozím měsícem o 25 osob a ve srovnání se stejným měsícem minulého roku byl nižší o 122 osob. Na celkové nezaměstnanosti se podíleli 3,7 %.

Podporu v nezaměstnanosti pobíralo 3 027 uchazečů o zaměstnání, tj. 37,8 % všech uchazečů vedených v evidenci.

Podíl nezaměstnaných osob, tj. počet dosažitelných uchazečů o zaměstnání ve věku 15 - 64 let k obyvatelstvu stejného věku, k 30. 6. 2018 svoji hodnotu nezměnil a činil tak 1,9 %.

Podíl nezaměstnaných stejný nebo vyšší než republikový průměr nevykázal žádný okres. Nejnižší podíl nezaměstnaných byl zaznamenán v okrese Plzeň - jih (1,4 %). Podíl nezaměstnaných žen zůstal 2,1 %, podíl nezaměstnaných mužů rovněž stagnoval na 1,7 %.

Kraj evidoval k 30. 6. 2018 celkem 31 622 volných pracovních míst. Jejich počet byl o 3 086 vyšší než v předchozím měsíci a o 17 685 vyšší než ve stejném měsíci minulého roku. Na jedno volné pracovní místo připadalo v průměru 0,3 uchazeče, z toho nejvíce v okresech Rokycany, Plzeň-sever (shodně 0,4) a Klatovy (0,5).

Z celkového počtu nahlášených volných míst bylo 854 vhodných pro osoby se zdravotním postižením (OZP), na jedno volné pracovní místo připadalo 2,2 osob se ZP. Volných pracovních míst pro absolventy a mladistvé bylo registrováno 9 053, na jedno volné místo připadalo 0,03 uchazečů této kategorie.

V rámci aktivní politiky zaměstnanosti (APZ) bylo od počátku roku 2018 prostřednictvím příspěvků APZ podpořeno 1 065 osob, do rekvalifikačních kurzů bylo zařazeno 219 osob.

Nejčastějšími obory činností, které byly v tomto měsíci podpořeny prostřednictvím SÚPM – SVČ, byly masérské služby, kosmetické služby a vodoinstalatérství.

Informace o vývoji nezaměstnanosti v ČR v elektronické formě jsou zveřejněny na internetové adrese <http://portal.mpsv.cz/sz/stat>.

# 1. Základní charakteristika vývoje nezaměstnanosti a volných pracovních míst v Plzeňském kraji

Tabulka č. 1 - Vývoj nezaměstnanosti

ukazatel		stav k		
		30. 6. 2017	31. 5. 2018	30. 6. 2018
evidovaní uchazeči o zaměstnání		10 687	8 158	8 010
z toho	ženy	5 986	4 384	4 374
	absolventi a mladiství	415	318	293
	uchazeči se zdravotním postižením	2 449	1 946	1 907
uchazeči s nárokem na Pvn		3 452	3 052	3 027
podíl nezaměstnaných osob v % <sup>1)</sup>		2,5	1,9	1,9
volná pracovní místa		13 937	28 536	31 622
počet uchazečů na 1 volné pracovní místo		0,8	0,3	0,3

1) od ledna 2013 nový ukazatel registrované nezaměstnanosti

Tabulka č. 2 - Tok nezaměstnanosti

ukazatel	počet uchazečů ve sledovaném měsíci		
	Červen 2017	Květen 2018	Červen 2018
nově evidovaní uchazeči o zaměstnání	1 790	1 628	1 613
uchazeči s ukonč. evidencí a vyřazení	2 083	2 225	1 761
- z toho umístění celkem	1 210	1 375	1 067
- z toho umístění úřadem práce	494	464	384

Tabulka č. 3. – Nezaměstnanost v okresech k 30. 6. 2018

Okres	Počet nezaměstnaných		Volná pracovní místa	Počet uchazečů na 1 VPM	Podíl nezaměstnaných osob [%]
	Celkem	z toho ženy			
Domažlice	768	451	3 344	0,2	1,8
Klatovy	1 094	581	2 141	0,5	1,7
Plzeň – jih	723	426	3 825	0,2	1,4
Plzeň – město	2 471	1 352	9 248	0,3	1,8
Plzeň – sever	1 209	648	3 250	0,4	2,1
Rokycany	782	448	1 989	0,4	2,3
Tachov	963	468	7 825	0,1	2,5
Plzeňský kraj	8 010	4 374	31 622	0,3	1,9
Česká republika	223 786	119 112	301 516	0,7	2,9



## 2. Nástroje aktivní politiky zaměstnanosti v Plzeňském kraji

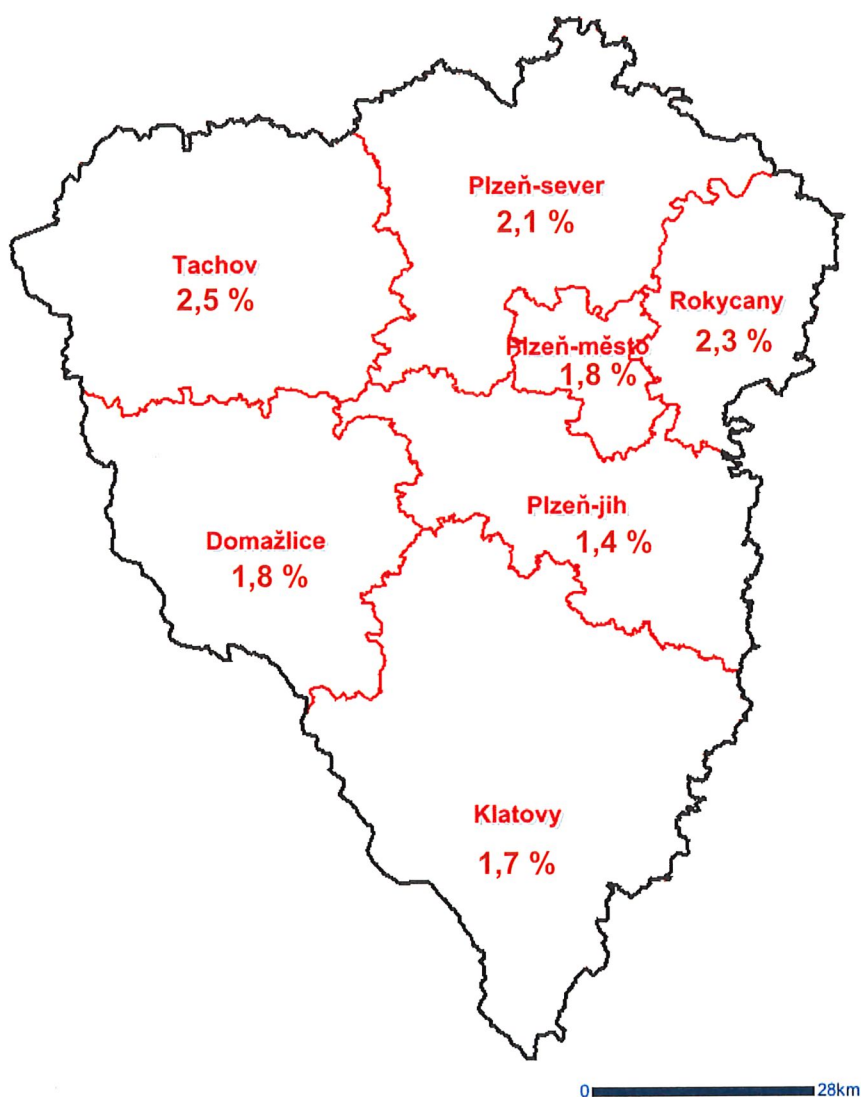
Tabulka č. 4 – Osoby podpořené v rámci APZ a rekvalifikace uchazečů a zájemců o zaměstnání

ukazatel (celkový počet)	Stav k		Stav od počátku roku k	
	30. 6. 2017	30. 6. 2018	30. 6. 2017	30. 6. 2018
<b>osoby podpořené v rámci APZ</b>				
veřejně prospěšné práce (VPP)	523	181	460	129
veřejně prospěšné práce (VPP) - ESF <sup>1)</sup>	186	290	187	285
společensky účelná prac. místa (SÚPM)	172	22	202	16
společensky účelná prac. místa (SÚPM) - ESF <sup>1)</sup>	180	289	171	244
SÚPM - samostatně výděleč. činnost (SVČ)	96	62	44	31
SÚPM – samostat. výděleč. činnost (SVČ) - ESF <sup>1)</sup>	0	0	0	0
zřízení prac. místa pro OZP	86	56	58	7
zřízení prac. místa pro OZP - SVČ	1	0	0	0
ostatní nástroje APZ	29	26	131	134
<b>rekvalifikace uchazečů a zájemců o zaměstnání</b>				
uchazeči a zájemci zařazení do rekvalifikací	0	0	1	2
uchazeči a zájemci zařazení do rekvalifikací - ESF <sup>1)</sup>	15	1	271	20
uchazeči a zájemci, kteří zahájili zvolenou rekvalifikaci	0	0	0	0
uchazeči a zájemci, kteří zahájili zvolenou rekvalifikaci - ESF <sup>1)</sup>	24	20	194	197
<b>Osoby podpořené v rámci APZ celkem</b>	<b>1 312</b>	<b>947</b>	<b>1 719</b>	<b>1 065</b>

1) financováno převážně z Evropského sociálního fondu

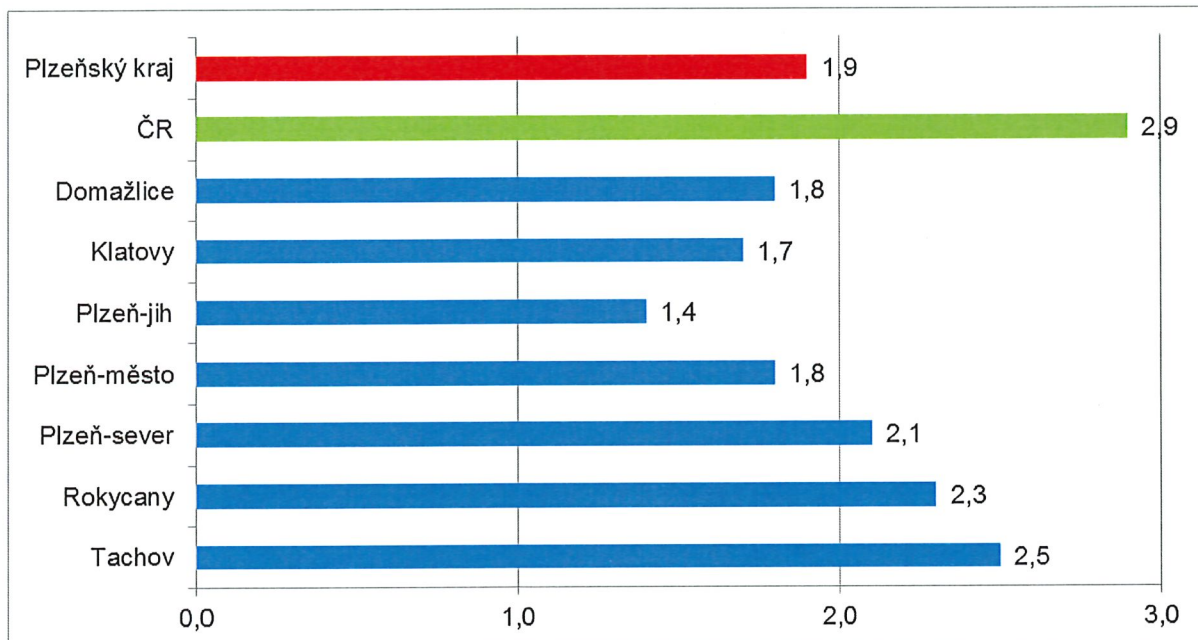
Podrobnější statistické údaje o nástrojích APZ naleznete na stránkách Integrovaného portálu MPSV, v měsíčních statistikách nezaměstnanosti <http://portal.mpsv.cz/sz/stat/nz/mes>.

### 3. MAPA - Podíl nezaměstnaných v okresech Plzeňského kraje k 30. 6. 2018

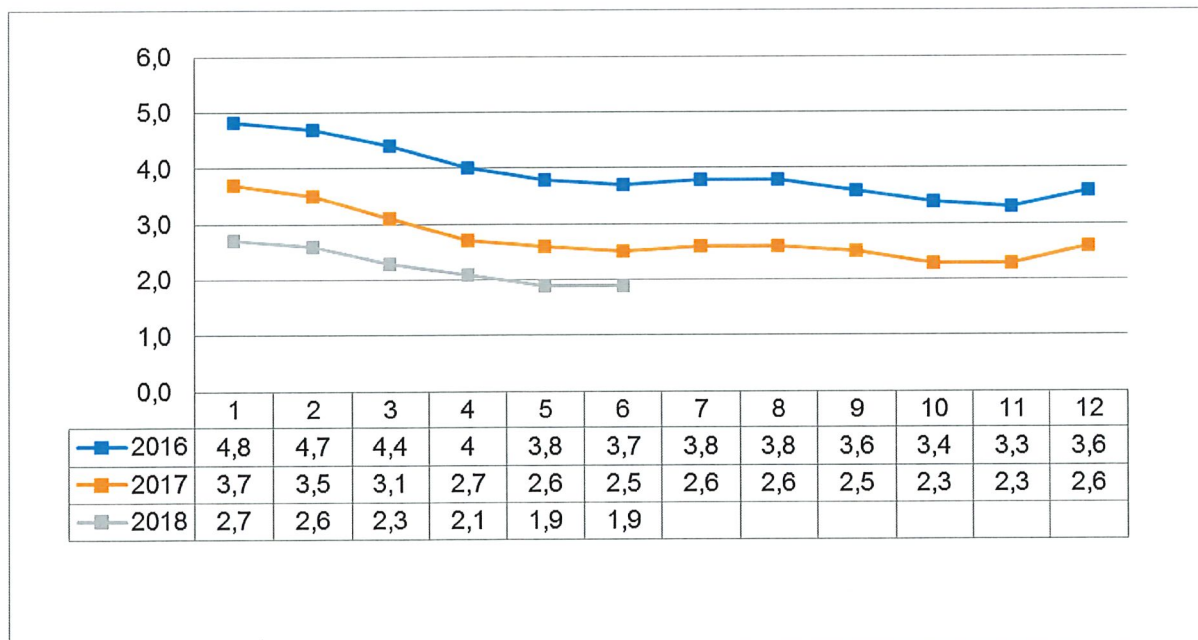


## 4. GRAFY

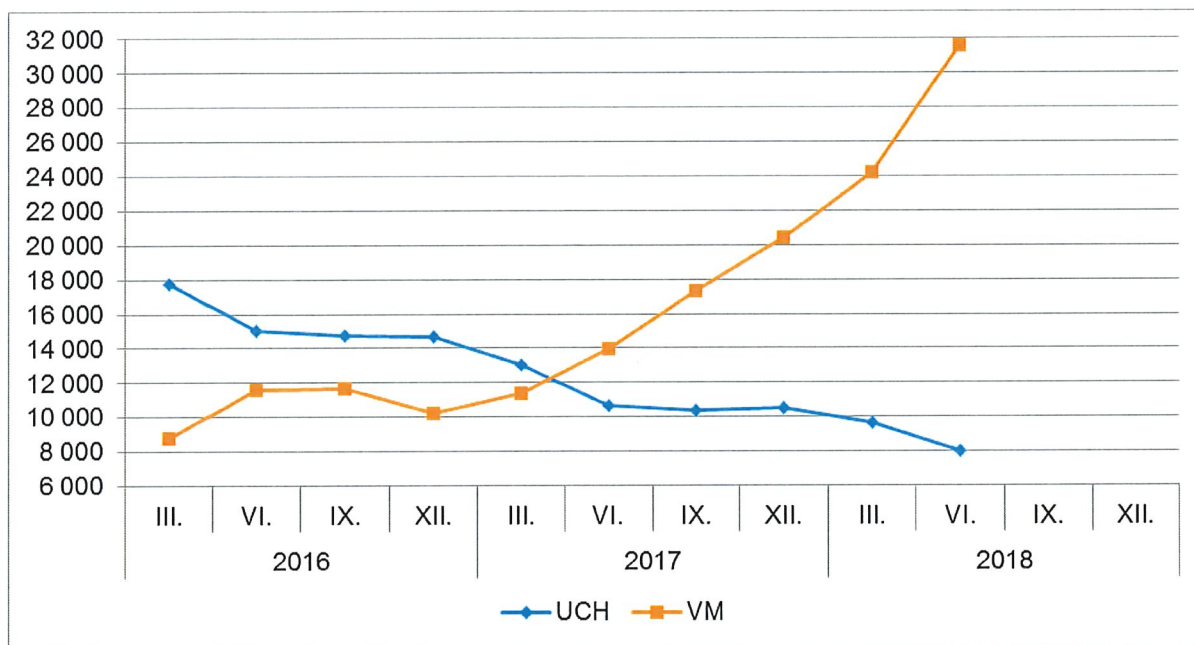
### 1. Podíl nezaměstnaných osob v okresech Plzeňského kraje a v ČR k 30. 6. 2018



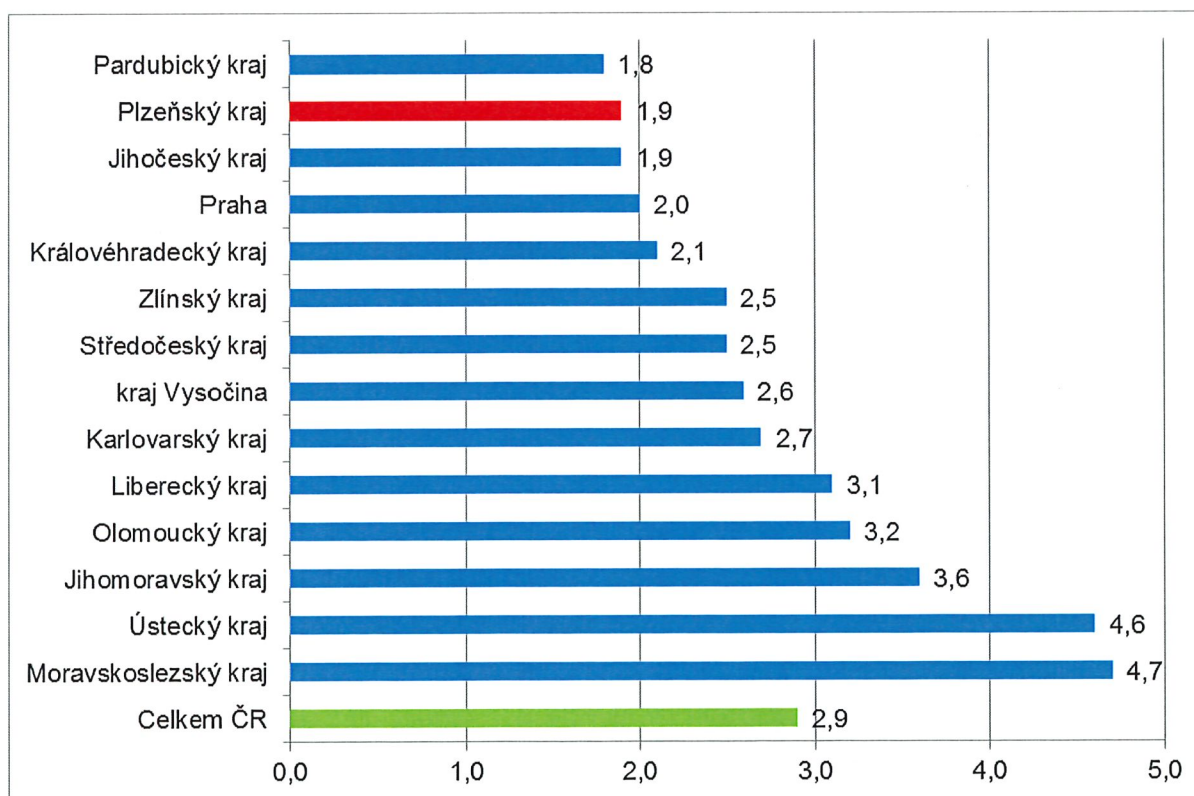
### 2. Vývoj podílu nezaměstnaných v Plzeňském kraji v letech 2016 – 2018 v %



### 3. Vývoj počtu uchazečů a VPM v Plzeňském kraji v letech 2016 – 2018



### 4. Podíl nezaměstnaných osob v jednotlivých krajích ČR k 30. 6. 2018 v %



## 5. Setřídění okresů k 30. 6. 2018

	PNO v %		meziměs. přírůst./ úbytek nezam. v %		počet uchazečů na 1 VPM
Karviná	7,1	Pízeň-město	2,0	Karviná	5,8
Most	6,4	Beroun	1,5	Most	4,1
Ostrava-město	5,8	Pelhřimov	0,4	Ústí nad Labem	4,0
Ústí nad Labem	5,4	Praha-západ	0,1	Jeseník	3,4
Chomutov	5,2	Brno-město	-0,2	Znojmo	2,4
Bruntál	5,2	Mladá Boleslav	-0,2	Hodonín	2,3
Znojmo	4,7	Havlíčkův Brod	-0,3	Bruntál	2,3
Hodonín	4,6	Jičín	-0,6	Děčín	2,2
Brno-město	4,5	Praha-východ	-0,6	Ostrava-město	2,2
Jeseník	4,4	Louny	-0,8	Sokolov	2,1
Louny	4,4	Hradec Králové	-0,9	Opava	1,9
Děčín	4,3	Břeclav	-1,1	Frýdek-Místek	1,9
Přerov	4,0	Blansko	-1,2	Jablonec nad Nisou	1,8
Sokolov	3,9	Třebíč	-1,2	Kladno	1,7
Kladno	3,9	Ústí nad Labem	-1,3	Blansko	1,7
Liberec	3,5	Žďár nad Sázavou	-1,3	Přerov	1,7
Teplice	3,5	Zlín	-1,4	Kroměříž	1,7
Nymburk	3,4	Praha	-1,5	Třebíč	1,6
Kolín	3,4	Uherské Hradiště	-1,5	Žďár nad Sázavou	1,6
Šumperk	3,3	Vyškov	-1,6	Brno-město	1,5
Mělník	3,3	Jihlava	-1,6	Chomutov	1,5
Příbram	3,3	Benešov	-1,6	Louny	1,4
Třebíč	3,3	Přerov	-1,7	Teplice	1,4
Žďár nad Sázavou	3,2	Pízeň-sever	-1,9	Šumperk	1,4
Jablonec nad Nisou	3,2	Kladno	-2,1	Břeclav	1,4
Semily	3,1	Jablonec nad Nisou	-2,1	Litoměřice	1,3
Litoměřice	3,1	Svitavy	-2,1	Příbram	1,2
Kroměříž	3,0	Kutná Hora	-2,2	Kutná Hora	1,1
Český Krumlov	3,0	Klatovy	-2,2	Kolín	1,0
Opava	2,9	Semily	-2,2	Rakovník	1,0
Kutná Hora	2,9	Nový Jičín	-2,3	Olomouc	1,0
Břeclav	2,8	Kolín	-2,3	Nový Jičín	0,9
Vsetín	2,8	Brno-venkov	-2,3	Vsetín	0,9
Frýdek-Místek	2,8	Most	-2,4	Vyškov	0,9
Olomouc	2,8	Ostrava-město	-2,5	Trutnov	0,9
Tábor	2,7	Karviná	-2,5	Zlín	0,9
Nový Jičín	2,7	Šumperk	-2,6	Havlíčkův Brod	0,8
Karlovy Vary	2,7	Kroměříž	-2,6	Mělník	0,8
Rakovník	2,7	Chrudim	-2,6	Strakonice	0,8
Blansko	2,6	Pardubice	-2,6	Prostějov	0,8
Jihlava	2,6	Domažlice	-2,7	Semily	0,8
Brno-venkov	2,5	Mělník	-2,7	Jihlava	0,8
Tachov	2,5	Hodonín	-2,9	Uherské Hradiště	0,8
Hradec Králové	2,5	Rakovník	-3,0	Liberec	0,8
Beroun	2,4	Trutnov	-3,0	Náchod	0,8
Náchod	2,4	Chomutov	-3,0	Česká Lípa	0,8
Rokycany	2,3	Litoměřice	-3,0	Svitavy	0,7
Trutnov	2,3	Olomouc	-3,1	Hradec Králové	0,7
Prostějov	2,3	Česká Lípa	-3,2	Nymburk	0,7
Havlíčkův Brod	2,2	Liberec	-3,3	Tábor	0,6
Česká Lípa	2,2	Příbram	-3,3	Karlovy Vary	0,6
Uherské Hradiště	2,2	Ústí nad Orlicí	-3,3	České Budějovice	0,6
Svitavy	2,2	Náchod	-3,3	Klatovy	0,5
Strakonice	2,1	Opava	-3,4	Jindřichův Hradec	0,5
Vyškov	2,1	Rokycany	-3,5	Benešov	0,5
Pízeň-sever	2,1	Karlovy Vary	-3,5	Brno-venkov	0,5
Zlín	2,1	Strakonice	-3,6	Chrudim	0,5
Praha	2,0	Nymburk	-3,6	Praha-západ	0,5
Mladá Boleslav	1,8	Sokolov	-3,6	Jičín	0,4
Pardubice	1,8	Vsetín	-3,8	Beroun	0,4
Chrudim	1,8	Frýdek-Místek	-3,8	Písek	0,4
České Budějovice	1,8	Bruntál	-4,0	Rokycany	0,4
Pízeň-město	1,8	Rychnov nad Kněžnou	-4,5	Pízeň-sever	0,4
Domažlice	1,8	Tachov	-4,8	Cheb	0,3
Klatovy	1,7	Děčín	-4,9	Český Krumlov	0,3
Ústí nad Orlicí	1,6	Teplice	-4,9	Praha	0,3
Praha-západ	1,6	Znojmo	-5,1	Prachatice	0,3
Cheb	1,6	Cheb	-5,2	Ústí nad Orlicí	0,3
Benešov	1,5	Prostějov	-5,3	Rychnov nad Kněžnou	0,3
Jičín	1,4	Tábor	-5,3	Pízeň-město	0,3
Prachatice	1,4	České Budějovice	-6,0	Pelhřimov	0,3
Pízeň-jih	1,4	Pízeň-jih	-6,6	Mladá Boleslav	0,2
Pelhřimov	1,4	Jeseník	-6,7	Domažlice	0,2
Písek	1,3	Prachatice	-7,3	Pízeň-jih	0,2
Praha-východ	1,2	Jindřichův Hradec	-8,8	Praha-východ	0,2
Jindřichův Hradec	1,1	Český Krumlov	-10,3	Tachov	0,1
Rychnov nad Kněžnou	1,1	Písek	-10,5	Pardubice	0,1
Celkem ČR	2,9	Celkem ČR	-2,5	Celkem ČR	0,7