

# ROZPOČET města Plzně

## plnění k 31.12.2023

### SOUHRNNÁ BILANCE rozpočtu

#### Městský obvod Plzeň 9

	2021	2022	2023	2023	2023	2023
	skutečnost	skutečnost	schv. rozpočet	upr. rozpočet	skutečnost	% z UR
Příjmy v daném roce	1 330	1 724	1 125	1 381	2 089	151,2%
Výdaje v daném roce	11 348	12 539	16 510	17 580	11 591	65,9%
<b>Saldo hospodaření v daném roce</b>	<b>-10 018</b>	<b>-10 815</b>	<b>-15 385</b>	<b>-16 199</b>	<b>-9 503</b>	<b>58,7%</b>
Financování +/-	12 620	13 714	15 385	16 199	12 991	80,2%
<b>Přebytek hospodaření</b>	<b>2 602</b>	<b>2 899</b>	<b>0</b>	<b>0</b>	<b>3 489</b>	

	2021	2022	2023	2023	2023	2023
	skutečnost	skutečnost	schv. rozpočet	upr. rozpočet	skutečnost	% z UR
<b>Příjmy v daném roce</b>	<b>1 330</b>	<b>1 724</b>	<b>1 125</b>	<b>1 381</b>	<b>2 089</b>	<b>151,2%</b>
<b>Provozní příjmy</b>	<b>1 295</b>	<b>1 474</b>	<b>1 125</b>	<b>1 381</b>	<b>2 089</b>	<b>151,2%</b>
Vlastní příjmy daňové	197	164	163	163	141	86,7%
Vlastní příjmy nedaňové	782	1 061	962	962	1 691	175,8%
Přijaté transfery provozní	315	248		256	256	100,0%
<b>Kapitálové příjmy</b>	<b>35</b>	<b>250</b>	<b>0</b>	<b>0</b>	<b>0</b>	<b>0,0%</b>
Vlastní příjmy kapitálové	35	250				0,0%
Přijaté transfery investiční						0,0%
<b>Výdaje v daném roce</b>	<b>11 348</b>	<b>12 539</b>	<b>16 510</b>	<b>17 580</b>	<b>11 591</b>	<b>65,9%</b>
Provozní výdaje	8 738	9 792	12 510	13 564	10 721	79,0%
Kapitálové výdaje	2 609	2 747	4 000	4 016	871	21,7%
<b>Financování +/-</b>	<b>12 620</b>	<b>13 714</b>	<b>15 385</b>	<b>16 199</b>	<b>12 991</b>	<b>80,2%</b>
Financování +/- vlastní zdroje	12 620	13 714	15 385	16 199	12 991	80,2%
Financování +/- návratné zdroje						0,0%
Financování +/- ostatní						0,0%

Číselné údaje v tabulkové části materiálu jsou uváděny v tis. Kč

# PŘÍJMY rozpočtu v daném roce

## Městský obvod Plzeň 9

	2021	2022	2023	2023	2023	2023
	skutečnost	skutečnost	schv. rozpočet	upr. rozpočet	skutečnost	% z UR
<b>Provozní příjmy</b>	<b>1 295</b>	<b>1 474</b>	<b>1 125</b>	<b>1 381</b>	<b>2 089</b>	<b>151,2%</b>
<b>Vlastní příjmy daňové</b>	<b>197</b>	<b>164</b>	<b>163</b>	<b>163</b>	<b>141</b>	<b>86,7%</b>
Cizí daně	0	0	0	0	0	0,0%
DPH						0,0%
Daň z příjmů práv. osob						0,0%
Daň z příjmů fyz. osob vybíraná srážkou						0,0%
Daň z příjmů fyz. osob placená plátcí						0,0%
Daň z příjmů fyz. osob placená plátcí 1,5 %						0,0%
Daň z příjmů fyz. osob placená poplatníky						0,0%
Daň z nemovitých věcí						0,0%
Zrušené daně						0,0%
Vlastní daň z příjmů práv. osob						0,0%
Ostatní daňové příjmy	197	164	163	163	141	86,7%
Poplatky v oblasti živ. prostředí						0,0%
Místní poplatky	98	103	90	90	102	113,8%
Správní poplatky	96	58	70	70	35	50,4%
Ostatní daně, poplatky a odvody	3	3	3	3	3	116,0%
<b>Vlastní příjmy nedaňové</b>	<b>782</b>	<b>1 061</b>	<b>962</b>	<b>962</b>	<b>1 691</b>	<b>175,8%</b>
Příjmy z vlastní činnosti	224	379	649	649	757	116,7%
Odvody vlastních příspěvkových org.						0,0%
Příjmy z pronájmu majetku	407	378	313	313	375	119,8%
Příjmy z úroků	1	56			475	0,0%
Kurzové rozdíly						0,0%
Příjmy z podílů na zisku a dividend						0,0%
Přijaté sankční platby	3	15			14	0,0%
Příjmy z prodeje nekapitálového majetku						0,0%
Ostatní nedaňové příjmy	147	233			70	0,0%
Přijaté splátky půjčených prostředků						0,0%
<b>Přijaté transfery provozní</b>	<b>315</b>	<b>248</b>	<b>0</b>	<b>256</b>	<b>256</b>	<b>100,0%</b>
Souhrnný dotační vztah						0,0%
Ze státního rozpočtu ostatní	278	217		221	221	100,0%
Ze státních fondů						0,0%
Z Národního fondu, ze zvl. fondů						0,0%
Transfery od krajů a regionálních rad	38	31		35	35	100,0%
Transfery od obcí						0,0%
Transfery ze zahraničí						0,0%
Ostatní přijaté transfery						0,0%
<b>Kapitálové příjmy</b>	<b>35</b>	<b>250</b>	<b>0</b>	<b>0</b>	<b>0</b>	<b>0,0%</b>
<b>Vlastní příjmy kapitálové</b>	<b>35</b>	<b>250</b>	<b>0</b>	<b>0</b>	<b>0</b>	<b>0,0%</b>
Příjmy z prodeje dlouhodobého majetku	35	250	0	0	0	0,0%
Příjmy z prodeje pozemků						0,0%
Příjmy z prodeje budov a infrastruktury						0,0%
Příjmy z prodeje bytů a nebytů						0,0%
Ostatní příjmy z prodeje dlouhodob. majetku	35	250				0,0%
Příjmy z prodeje akcií a majetkových podílů						0,0%
Ostatní kapitálové příjmy						0,0%
<b>Přijaté transfery investiční</b>	<b>0</b>	<b>0</b>	<b>0</b>	<b>0</b>	<b>0</b>	<b>0,0%</b>
Souhrnný dotační vztah						0,0%
Ze státního rozpočtu ostatní						0,0%
Ze státních fondů						0,0%
Z Národního fondu, ze zvl. fondů						0,0%
Transfery od krajů a regionálních rad						0,0%
Transfery od obcí						0,0%
Transfery ze zahraničí						0,0%
Ostatní přijaté transfery						0,0%

## VÝDAJE rozpočtu v daném roce

### Městský obvod Plzeň 9

	2021	2022	2023	2023	2023	2023
	skutečnost	skutečnost	schv. rozpočet	upr. rozpočet	skutečnost	% z UR
<b>Provozní výdaje</b>	<b>8 738</b>	<b>9 792</b>	<b>12 510</b>	<b>13 564</b>	<b>10 721</b>	<b>79,0%</b>
Běžné výdaje	8 180	8 927	11 400	12 351	9 696	78,5%
Běžné výdaje (správa městského majetku)						
Placené úroky						0,0%
Kurzové rozdíly						0,0%
Vlastní daň z příjmů práv. osob						0,0%
Daň z nemovitých věcí						0,0%
Daň z přidané hodnoty						0,0%
Provozní příspěvky vlastním příspěvkovým org.						0,0%
Provozní transfery PMDP						0,0%
Provozní transfery jiným org. a veř. rozpočtům	274	298	400	400	349	87,1%
Provozní transfery obyvatelstvu	285	568	710	813	676	83,1%
Provozní transfery do zahraničí						0,0%
Provozní půjčené prostředky						0,0%
Ostatní provozní výdaje						0,0%
<b>Kapitálové výdaje</b>	<b>2 609</b>	<b>2 747</b>	<b>4 000</b>	<b>4 016</b>	<b>871</b>	<b>21,7%</b>
Stavební investice	1 172	2 583	3 500	3 516	767	21,8%
Nestavební investice	1 437	163	500	500	103	20,7%
Pořízení budov, pozemků a infrastruktury						0,0%
Nákup akcií a majetkových podílů						0,0%
Investiční příspěvky vlastním příspěvkovým org.						0,0%
Investiční transfery PMDP						0,0%
Investiční transfery jiným org. a veř. rozpočtům						0,0%
Investiční transfery obyvatelstvu						0,0%
Investiční transfery do zahraničí						0,0%
Investiční půjčené prostředky						0,0%
Ostatní kapitálové výdaje						0,0%

# FINANCOVÁNÍ rozpočtu

## Městský obvod Plzeň 9

	2021	2022	2023	2023	2023	2023
	skutečnost	skutečnost	schv. rozpočet	upr. rozpočet	skutečnost	% z UR
<b>Financování +/- vlastní zdroje</b>	<b>12 620</b>	<b>13 714</b>	<b>15 385</b>	<b>16 199</b>	<b>12 991</b>	<b>80,2%</b>
Použití prostředků minulých let	1 333	2 602		2 899	2 899	100,0%
Převody MMPxMO v rámci fin. vypořádání	-2	-72	0	-9	-9	101,6%
Převody MMPxMO v rámci fin. vypořádání (+)						0,0%
Převody MMPxMO v rámci fin. vypořádání (-)	2	72		9	9	101,6%
Převody MMPxMO - podíl na daních	6 804	7 693	8 034	8 778	9 195	104,8%
Převody MMPxMO - podíl na VSS	366	366	375	375	375	100,0%
Převody MMPxMO - fixní složka finančního vztah	2 637	2 278	2 251	2 251	2 251	100,0%
Převody MMPxMO ostatní	-58	-1 445	155	225	225	100,0%
Převody MMPxMO ostatní (+)	198	570	160	230	230	100,0%
Převody MMPxMO ostatní (-)	255	2 015	5	5	5	100,0%
Převody MOxMO ostatní	0	-20	0	0	0	0,0%
Převody MOxMO ostatní (+)						0,0%
Převody MOxMO ostatní (-)		20				0,0%
<b>Vlastní účelové fondy</b>	<b>1 540</b>	<b>2 312</b>	<b>4 570</b>	<b>1 680</b>	<b>-1 944</b>	<b>-115,7%</b>
<b>Použití vlastních fondů (+)</b>	<b>2 991</b>	<b>5 060</b>	<b>4 800</b>	<b>4 800</b>	<b>1 215</b>	<b>25,3%</b>
Fond rezerv a rozvoje (+)	2 792	4 827	4 500	4 500	985	21,9%
Fond životního prostředí (+)						0,0%
Fond sociální (+)	199	234	300	300	229	76,5%
Fond oprav Sylván (+)						0,0%
Fond pro kofinancování dot.projektů (+)						0,0%
<b>Tvorba vlastních fondů (-)</b>	<b>1 451</b>	<b>2 749</b>	<b>230</b>	<b>3 120</b>	<b>3 159</b>	<b>101,2%</b>
Fond rezerv a rozvoje (-)	1 291	2 424		2 845	2 894	101,7%
Fond životního prostředí (-)						0,0%
Fond sociální (-)	160	325	230	275	265	96,3%
Fond oprav Sylván (-)						0,0%
Fond pro kofinancování dot.projektů (-)						0,0%
<b>Financování +/- návratné zdroje</b>	<b>0</b>	<b>0</b>	<b>0</b>	<b>0</b>	<b>0</b>	<b>0,0%</b>
<b>Přijaté (+)</b>	<b>0</b>	<b>0</b>	<b>0</b>	<b>0</b>	<b>0</b>	<b>0,0%</b>
Výnosy z prodeje dluhopisů (+)						0,0%
Přijaté úvěry (+)						0,0%
Operace řízení likvidity (+)						0,0%
<b>Splátky (-)</b>	<b>0</b>	<b>0</b>	<b>0</b>	<b>0</b>	<b>0</b>	<b>0,0%</b>
Splátky vydaných dluhopisů (-)						0,0%
Splátky úvěrů (-)						0,0%
Operace řízení likvidity (-)						0,0%
<b>Financování +/- ostatní</b>	<b>0</b>	<b>0</b>	<b>0</b>	<b>0</b>	<b>0</b>	<b>0,0%</b>
Opravné položky						0,0%
Nerealizované kurzové rozdíly						0,0%

## VLASTNÍ HOSPODAŘENÍ MO

PŘÍJMY (+)	upravený rozpočet	skutečnost	v Kč
<b>Příjmy vlastní - MO-9</b>			
vč. dotací	1 300 997,00	1 858 886,63	
<b>Příjmy SVS</b>			
z pronájmu pozemků	80 000,00	180 473,00	
<b>Příjmy fondů - MO-9</b>			
(příjmové položky fondu)	0,00	7 780 371,06	
<b>Příjmy celkem:</b>		9 819 730,69	

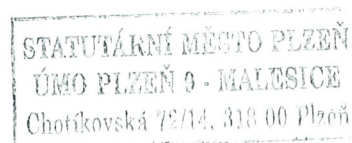
vyplňte se znaménkem (+)

VÝDAJE (-)	upravený rozpočet	skutečnost	v Kč
<b>Výdaje vlastní - MO-9</b>			
	17 579 997,00	11 591 410,40	
<b>Výdaje fondů - MO-9</b>			
(výdajové položky fondu)	0,00	7 731 025,84	
<b>Výdaje celkem:</b>		19 322 436,24	

vyplňte se znaménkem (+)

**-9 502 705,55**

příjmy - výdaje  
součet strany 1



Zpracoval: Jindáčková  
QF FIN-03-19

  
Schválil: Bc. Aleš Tolar

26-02-2024

Datum:  
Razítko:

## FINANCOVÁNÍ

### Tvorba fondů (-)

	upravený rozpočet	skutečnost v Kč
příjmové + konsol.položky tř.4 + finanč.vypořádání za 2022 FS 32.8010, 32.8030	-3 120 000,00	-10 889 739,39

vyplňte se znaménkem (-)

### Použití fondů (+)

výdajové + konsol.položky tř.5 + finanč.vypořádání za 2022 FS 32.8010, 32.8030	4 800 000,00	8 945 647,71
---	--------------	--------------

vyplňte se znaménkem (+)

### Použití přebytku z minulého roku (+)

souhrn za FS 10.8932	2 899 000,00	2 898 510,17
----------------------	--------------	--------------

vyplňte se znaménkem (+)

### Převody z rozpočtu vlastního MO (-)

během roku 2023	FS 10.7932	položka 5347	-5 000,00	-5 000,00
		položka 6363	0,00	0,00
v rámci FV za 2022	FS 10.8932	položka 5347	-9 000,00	-9 141,84

vyplňte se znaménkem (-)

### Převody do rozpočtu vlastního MO (+)

během roku 2023	FS 10.7932	položka 4137	11 634 000,00	12 051 000,00
		položka 4251	0,00	0,00
v rámci FV za 2022	FS 10.8932	položka 4137	0,00	0,00

vyplňte se znaménkem (+)

### FINANCOVÁNÍ celkem:

		12 991 276,65
--	--	---------------

součet strany 2

### PŘEBYTEK HOSPODAŘENÍ PŘED FV za rok 2023

	3 488 571,10
--	--------------

součet strany 1+2

## FINANČNÍ PROSTŘEDKY K VYÚČTOVÁNÍ A PŘEVODU

### VYÚČTOVÁNÍ ÚČELOVÝCH PROSTŘEDKŮ (+, -)

v Kč

v Kč

Účelové zdroje k vyúčtování	upravený rozpočet	skutečnost	k vyúčtování
Volba prezidenta 2023 - ÚZ 98008	50 000,00	27 287,00	-22 713,00
Výkon sociální práce - ÚZ 13015	170 000,00	170 000,00	0,00
Výdaje spojené s činností SDH - ÚZ 14004	1 300,00	1 300,00	0,00
Celkem:			-22 713,00

účelové prostředky, které se budou z rozpočtu MO vracet, označte znaménkem (-)

### OSTATNÍ POTŘEBY (-)

Poplatky za platební karty			-410,88
Celkem:			-410,88

označte znaménkem (-)

### OSTATNÍ ZDROJE (+)

Celkem:			0,00

označte znaménkem (+)

### VÝSLEDEK HOSPODAŘENÍ DO FONDŮ

3 465 447,22


součet strany 1+2+3

### FINANČNÍ VYPOŘÁDÁNÍ FONDŮ

	přírůstek fondu (-)	úbytek fondu (+)	celkem
- s FRR			0,00
- se SF	-16 801,00		-16 801,00

### PŘEBYTEK HOSPODAŘENÍ PO FV za rok 2023

3 448 646,22



STAV FONDŮ (419) PO FV za rok 2023


	počáteční stav fondů před FV	převod z FV fondů	převod hospodářského výsledku	konečný stav po FV
FRR	9 590 180,30		3 448 646,22	13 038 826,52
SF	140 216,20	16 801,00		157 017,20

Poznámka:

Zpracoval: Jindáčková  
QF FIN-03-22



Schválil: Bc. Aleš Tolar



26 -02- 2024

Datum:  
Razítko:

## VYÚČTOVÁNÍ PŘÍDĚLU DO SOCIÁLNÍHO FONDU za rok 2023

	v Kč
1. Objem skutečně vyplacených mzdových prostředků bez OON za rok 2023 <b>celkem:</b> - odd. par. 61-12 (uvolnění zastupitelé) - odd. par. 61-71 (zaměstnanci)	<b>3 379 441,80</b> 0,00 3 379 441,80
2. a) <u>Základní příděl do sociální fondu</u> ve výši <b>7</b> % z ročního objemu skutečně vyplacených mezd (z ř.1)  b) Další zdroje do sociálního fondu - během roku 2023	236 560,93   236 560,93
3. <u>Celkový předpis přídělu</u> do sociálního fondu	<b>236 561,00</b>
4. <u>Skutečně převedené příděly</u> do sociálního fondu v roce 2023	220 000,00
5. Nedoplatek - Přeplatek + přídělu do sociálního fondu	<b>-16 561,00</b>

**FINANČNÍ VYPOŘÁDÁNÍ SOCIÁLNÍHO FONDU - NÁHRADA Z FS NA ZBÚ MMP:**

Správná částka k převedení na ZBÚ MMP jako náhrada vyčerpaných výdajů FS za rok 2023 činí 229 130 Kč, ale ve skutečnosti bylo převedeno 229 370 Kč. V rámci finančního vypořádání vrátí MMP rozdíl ve výši 240 Kč do sociálního fondu ÚMO Plzeň 9 - Malesice.



Vypracoval: Jindáčková  
QF FIN-03-23

Schválil:  
Bc. Aleš Tolar

26-02-2024

Datum:  
Razítko:

Datum: \_\_\_\_\_  
Razítko: \_\_\_\_\_

## OSTATNÍ INFORMACE

## NESPLACENÉ PŮJČKY

k FRR	0
k SF	0

## DALŠÍ INFORMACE

účelové zdroje k vyúčtování	upravený rozpočet	skutečnost	k vyúčtování
Výkon sociální práce	170 000,00	208 030,50	-38 030,50

## PŘEHLED ČERPÁNÍ FINANČNÍCH PROSTŘEDKŮ PŘEVEDENÝCH Z ROZPOČTU MO DO ROZPOČTU MMP

FS 10.7932

### Převody z rozpočtu MO do rozpočtu MMP pol. 534799, 636300

Výdaje ZBÚ - pol. 534799, 636300	převedená částka	čerpáno	Rozdíl (+, -)
Provozní převod - SPORT - Sportmanie Plzeň 2023	5 000,00	5 000,00	0,00
<b>Celkem:</b>	<b>5 000,00</b>	<b>5 000,00</b>	<b>0,00</b>

Do poznámky uveďte informace o nevyčerpaných prostředcích ve smyslu - zda je uvedená akce ukončena nebo bude pokračovat v následujícím roce

Poznámky:



Zpracoval: Jindáčková  
QF FIN-03-25

Schválil: Bc. Aleš Tolar

26 -02- 2024

Datum:  
Razítko:

## FOND REZERV A ROZVOJE MO9

	2023 schv. rozpočet	2023 upr. rozpočet	2023 skutečnost
<b>ÚHRN ZDROJŮ</b>	<b>6 293</b>	<b>10 580</b>	<b>10 628</b>
STAV bankovního účtu k 1.1.	6 293	7 735	7 735
FINANČNÍ VYPOŘÁDÁNÍ - příjmy		2 845	2 844
TVORBA FONDU v daném roce			49
Nepřevedené úroky na příjmový účet			49
<b>ÚHRN POTŘEB</b>	<b>5 245</b>	<b>4 500</b>	<b>985</b>
FINANČNÍ VYPOŘÁDÁNÍ - výdaje			
POUŽITÍ FONDU v daném roce	4 500	4 500	985
<b>Investiční akce - stavební investice:</b>			
Úprava vody Malesický Dvůr		20	18
Malesický Dvůr - technické zhodnocení sportovního sálu		200	143
Půdní vestavba	1 000	1 000	
Komunitní dům	1 250	923	71
Přeložka elektrické přípojky Komunitní dům		307	306
Veřejné osvětlení		100	71
Parkovací místa - projektová dokumentace		150	142
Stavební investice - nespecifikovaná	1 250	800	
<b>Investiční akce - nestavební investice:</b>			
Herní prvky hřiště	300	300	
Městský mobiliář	200	50	
Městský mobiliář - Malesický Dvůr		150	103
<b>Provozní výdaje - běžné výdaje - ostatní:</b>			
Opravy víceúčelové hřiště	500	350	
Zajištění JSDH		150	130
Nenahrazené poplatky z výdajového účtu			
<b>BLOKACE</b>	<b>745</b>		
Nákup domu na Malesické návsi	745		
<b>VOLNÉ PROSTŘEDKY K POUŽITÍ (rozdíl plánovaných zdrojů a potřeb)</b>	<b>1 048</b>	<b>6 080</b>	<b>9 643</b>
<b>STAV účtu k datu (rozdíl skutečných zdrojů a potřeb)</b>			

Pozn. Stav bankovního účtu (236) je skutečný stav finančních prostředků na bance, stav fondu (419) zahrnuje stav pohledávek a závazků

	stav k 1.1.		stav 31.12.
<b>Stav bankovního účtu (236)</b>	<b>7 735</b>	<b>xxx</b>	<b>9 643</b>
<b>SALDO POHLEDÁVEK A ZÁVAZKŮ</b>	<b>-4</b>		<b>-53</b>
Nenahrazené poplatky z výdajového účtu			
Nepřevedené úroky na příjmový účet	-4		-53
<b>Stav fondu k datu (419)</b>	<b>7 731</b>	<b>xxx</b>	<b>9 590</b>

## FOND SOCIÁLNÍ MO9

	2023 schv. rozpočet	2023 upr. rozpočet	2023 skutečnost
<b>ÚHRN ZDROJŮ</b>	<b>353</b>	<b>380</b>	<b>370</b>
STAV bankovního účtu k 1.1.	123	105	105
FINANČNÍ VYPOŘADÁNÍ - příjmy		45	45
TVORBA FONDU v daném roce	230	230	220
Jednotný příděl	230	230	220
Nepřevedené úroky na příjmový účet			0
<b>ÚHRN POTŘEB</b>	<b>300</b>	<b>300</b>	<b>229</b>
FINANČNÍ VYPOŘADÁNÍ - výdaje			
POUŽITÍ FONDU v daném roce	300	300	229
<b>Provozní výdaje:</b>			
Běžné výdaje - ostatní	100	100	61
Provozní transfery obyvatelstvu	200	200	168
Přeplatek náhrady výdajů ke dni 31. 12. 2023 - ve výši 240 Kč			0
Nenahrazené poplatky z výdajového účtu			
<b>VOLNÉ PROSTŘEDKY K POUŽITÍ (rozdíl plánovaných zdrojů a potřeb)</b>	<b>53</b>	<b>80</b>	<b>140</b>
<b>STAV účtu k datu (rozdíl skutečných zdrojů a potřeb)</b>			

Pozn. Stav bankovního účtu (236) je skutečný stav finančních prostředků na bance, stav fondu (419) zahrnuje stav pohledávek a závazků

	stav k 1.1.		stav 31.12.
<b>Stav bankovního účtu (236)</b>	<b>105</b>	<b>xxx</b>	<b>140</b>
<b>SALDO POHLEDÁVEK A ZÁVAZKŮ</b>	<b>0</b>		
Nenahrazené poplatky z výdajového účtu			
Nepřevedené úroky na příjmový účet	0		
<b>Stav fondu k datu (419)</b>	<b>105</b>	<b>xxx</b>	<b>140</b>

**PŘEHLED DOTACÍ POSKYTNUTÝCH v roce 2023**  
**MĚSTSKÝ OBVOD PLZEŇ 9**

<b>Žadatel</b>	<b>IČO</b>	<b>Název akce</b>	<b>Částka schválená</b>	<b>Částka vyúčtovaná</b>
Asociace turistických oddílů mládeže ČR, TOM 20904 SKŘÍTCI	01792431	Dotace na činnost oddílů	100 000,00	100 000,00
TJ Sokol Malesice, z.s.	14702894	Dotace na sportovní činnost	150 000,00	150 000,00
Myslivecký spolek Malesice	26631288	zmírnění úbytku a zachování stávajících stavů drobné zvěře (zajíc, bažant), nákup krmení pro zvěř, obnova biopolí	35 000,00	35 000,00
Gorily Plzeň, z. s.	26663121	MO9/individuální dotace 2023 - neinvestiční	13 000,00	6 500,00
Český svaz včelařů, z.s., základní organizace Město Touškov	67106137	nákup ochranných pomůcek	7 000,00	7 000,00
Římskokatolická farnost Plzeň - Západ	73634883	rekonstrukce elektroinstalace	35 000,00	35 000,00